

SCHEDA TECNICA DI DISPOSITIVO	Rev. 05 – 03.05.2022	Modulo STD
-------------------------------	----------------------	------------

RS831-3	Sedile ad U per bagno
---------	-----------------------

Destinazione d'uso

Ausilio da bagno e/o doccia per seduta.

Caratteristiche principali

Con struttura in alluminio anodizzato, seduta e schienale (dove presente) in HDPE (polietilene ad alta densità). Regolabili in altezza per una maggiore adattabilità. Seduta con foro ad U. Puntali in gomma antiscivolo. Montaggio senza attrezzi.

Immagine prodotto

RIFERIMENTI FABBRICANTE









Fabbricante	MORETTI S.P.A.
Paese di produzione	CINA
Classe di dispositivo	Classe I
Codice di classificazione GMDN	34936
Codice di classificazione EMDN - CND	Y093303
Repertorio dei Dispositivi Medici	RS831, 1378161 --- RS833, 1378165

CARATTERISTICHE TECNICHE

Numero di incrementi in altezza	8
Peso Max sopportabile	136 kg
Altezza degli incrementi	2,5 Cm
Confezionamento	Polietilene stampato / Scatola di Cartone.

MATERIALI PRINCIPALI

Struttura	Alluminio anodizzato
Sedile	Polietilene HDPE
Puntali	Gomma Antiscivolo

VARIANTI	
RS831 – Senza Schienale	RS833 – Con Schienale
DIMENSIONI	
RS831 *DIMENSIONI: SEDUTA:  PORTATA MASSIMA:	 L: 45 CM  P: 45 CM  H: 41÷54 CM 48 X 33 X H41÷54 CM 136 KG
RS833 *DIMENSIONI: SEDUTA:  PORTATA MASSIMA:	 L: 45 CM  P: 45 CM  H: 70÷83 CM 48 X 33 X H41÷54 CM 136 KG

(*) Le misure si riferiscono alle dimensioni di massimo ingombro