

CM910L Carrozzina Elettrica ARDEA MOBILITY – ESCAPE LX
Destinazione d'uso

Carrozzina elettrica per persone con difficoltà motorie e di deambulazione.

Caratteristiche principali

La struttura in alluminio rende la carrozzina elettrica modello Escape LX della linea Ardea Mobility by Moretti l'ausilio ottimale per gli spostamenti quotidiani di anziani e disabili. Comfort ottimale grazie alla seduta in nylon nero imbottito con schienale imbottito e reclinabile 90°-110°, completa di cintura di sicurezza. Braccioli regolabili in altezza, ribaltabili ed estraibili. Pedane regolabili in altezza, ribaltabili, complete di cinturino fermatallone. Versione con luci.

Immagine prodotto

RIFERIMENTI

| | |
|--|------------------------------------|
| Fabbricante | HEARTWAY MEDICAL PRODUCTS CO. LTD. |
| Codice Fabbricante | HP8 |
| Paese di produzione | TAIWAN |
| Classe di dispositivo | Classe I |
| Codice GMDN | 31139 |
| Codice Nomenclatore DM 332/99 | 12.21.27.006 |
| Codice Nomenclatore DPCM 12.01.2017 | 12.23.06.015 (Riconducibile) |
| Codice Classificazione CND – EMDN | Y122127 |
| Repertorio Dispositivi Medici | 2379034 |
| Peso Max | 135 Kg |

CARATTERISTICHE PRINCIPALI

| | |
|--------------------------------------|--------|
| Velocità massima | 6 Km/h |
| Raggio di sterzata | 865 mm |
| Massima pendenza di sicurezza | 6° |

CARATTERISTICHE PRINCIPALI

| | |
|--|-------|
| Pendenza massima superabile | 12° |
| Superamento ostacolo | 50 mm |
| Autonomia * <small>* L'autonomia della carrozzina può variare in base al peso del paziente, alla tipologia di percorso ed all'efficacia della batteria</small> | 32 Km |




CARATTERISTICHE PRINCIPALI

| | |
|-------------------------------|------------------------------------|
| Batterie | 2Pz – 12V 36Ah |
| Caricabatteria | 5A - Esterno – 120/240V (50-60 Hz) |
| Elettronica Controller | VRII 50 Amp |
| Motore | 2x 200 W |
| Tipo freno | Elettromeccanico |

VARIANTI

| | |
|--|--|
| CM910L-46 : Seduta 46 Cm con luci | |
|--|--|

PESO E DIMENSIONI PRODOTTO
DIMENSIONE E PESO

| | | | | | | | | | | | | | | | | |
|------------------|---|---|---|---|---|---|---|---|---|--|---|--|---|---|---|---|
| Misure in cm |  |  |  |  |  |  |  |  |  |  |  |  Senza batteria |  |  |  |  Portata MAX |
| CM910L-46 | 128 | 78 | 40 | 110 | 71 81 | 50 | 45 57 | 46 | 65 | 63 | - | 42 | 32x6 | 20x5 | 4 | 135 |