

CP100
Carrozzina pieghevole START – ARDEA ONE
Destinazione d'uso

Carrozzina ad auto spinta destinata alla mobilità di persone con deficit parziali o totali di deambulazione

Caratteristiche principali

Telaio stabilizzante in acciaio verniciato, crociera singola, seduta e schienale in nylon nero, imbottito e lavabile, tasca portadocumenti sul retro. Ruote posteriori in alluminio a razzi, con gomme nere in PU senza camera d'aria e corrimano in acciaio verniciato nero. Ruote anteriori nere in PVC con forcella in acciaio. Braccioli corti ribaltabili con imbottitura in nylon nero. Pedane estraibili regolabili in lunghezza con pedana in plastica nera e cinturino ferma-tallone. Disponibile in colore Blu e Rosso.

















Immagine prodotto

RIFERIMENTI FABBRICANTE

Fabbricante	MORETTI S.P.A.
Paese di produzione	CINA
Classe di dispositivo	Classe I
Codice di classificazione GMDN	41622
Codice di classificazione CND – EMDN	Y122106
Repertorio Dispositivi Medici	2389078
Codice nomenclatore DM 332/99	12.21.06.039
Codice nomenclatore DPCM 12.01.2017	12.22.03.003

CARATTERISTICHE TECNICHE

Peso Max sopportabile	120 Kg
Confezionamento	Polietilene / Scatola di Cartone.

MATERIALI PRINCIPALI																		
Struttura		Acciaio																
Seduta		Nylon testato per la reazione al fuoco EN 1021-1/2																
Ruote anteriori		PVC																
Ruote posteriori		PU Tubeless																
VARIANTI																		
CP100R-40: Seduta 40 Cm								CP100R-43: Seduta 43 Cm										
CP100R-45: Seduta 45 Cm								CP100R-48: Seduta 48 Cm										
CP100B-38: Seduta 38 Cm								CP100B-40: Seduta 40 Cm										
CP100B-43: Seduta 43 Cm								CP100B-45: Seduta 45 Cm										
CP100B-46: Seduta 46 Cm								CP100B-48: Seduta 48 Cm										
DIMENSIONI																		
Misure in cm																		
CP100B-38									38		56							
CP100B-40									40		58							
CP100B-43	103	85	43	91	75	50	20		43		60,5		26	17,5	60	20	-	120
CP100B-45									45		63							
CP100B-46									46		63,5							
CP100B-48									48		65							
CP100R-40									40		58							
CP100R-43	103	85	43	91	75	50	20		43		60,5		26,5	17,5	60	20	-	120
CP100R-45									45		63							
CP100R-48									48		65							
ACCESSORI OPZIONALI																		
CPA100-(40/43/45)								Cuscino Gommapiuma h 5 Cm										
CAR900								Poggiatesta regolabile										
CAR605								Barra antifurto										
CPA501								Tavolino 55x32 Cm										
CPA506								Tavolino sagomato 58x38 Cm										
CPA121								Pedane elevabili										
CPA600								Asta da flebo										
CPA606								Porta bombola in poliestere										