

SCHEDA TECNICA DI DISPOSITIVO	Rev. 01 – 11.12.2019	Modulo STD
-------------------------------	----------------------	------------

PO305	Poltrona elevabile DAFNE
-------	--------------------------

Destinazione d'uso

Le poltrone elevabili MOPEDIA sono destinate per la seduta e per il riposo del paziente in ambienti interni

Caratteristiche principali

Poltrona elevabile DAFNE, pensata per il relax ed il riposo della persona. Schienale e seduta con imbottitura a densità differenziate, studiati appositamente per mantenere una posizione corretta. Struttura in acciaio verniciato, tessuto tecnico, antimacchia, idrorepellente, antiacaro, antimicrobico, antibatterico e traspirante. Monta due motori indipendenti che consentono di inclinare lo schienale e il poggiatesta separatamente, consentendo così di ottenere più posizioni, da quella adatta per la lettura o la visione della televisione, a quella di rilassamento e/o digestione. La poltrona è inoltre dotata della funzione alzain piedi, grazie ad un motore che consente il sollevamento della persona. Con questo dispositivo di sollevamento, la persona seduta è accompagnata fino ad una posizione quasi eretta, facilitando così la messa in piedi della persona. Le regolazioni delle varie posizioni dello schienale e del poggiatesta avvengono tramite un pratico telecomando dotato di quattro pulsanti, facile da usare.

Immagine prodotto



RIFERIMENTI FABBRICANTE

Fabbricante ai sensi 93/42	MORETTI S.P.A.
Paese di produzione	EUROPA EXTRA UE
Classe di dispositivo 93/42	Classe I
Codice di classificazione GMDN	10796
Codice di classificazione CND	V0802
RDM	1892073

CARATTERISTICHE TECNICHE

Peso Max sopportabile	130 Kg
Confezionamento	Scatola di Cartone.
Numero motori	2
Parti motorizzate	3 – Seduta, Schienale, Poggia gambe
Alimentazione	230V 50/60Hz
Assorbimento	Max 110W W













MATERIALI PRINCIPALI

Telaio	Acciaio verniciato a polveri e legno
Imbottitura schienale	18-22 Kg/m ³
Imbottitura seduta	35 Kg/m ³
Imbottitura braccioli	40 Kg/m ³
Imbottitura pediera	18 Kg/m ³
Tessuto	Poliestere
Latex Free	SI

VARIANTI

PO305G – Tessuto CABREO 617 Grigio	PO305S – Tessuto CABREO 02 Sabbia
------------------------------------	-----------------------------------

DIMENSIONI

Codici											 Portata MAX (Kg)	 Kg
PO305x	53	46	48	77	85	61	110	165	150	130	55	

(*) tolleranza +/- 1 Cm

ACCESSORI OPZIONALI

POA300	Roller system 4 ruote da 50mm
POA301	Roller system 2 ruote da 50mm
POA305	Batteria tampone
POA311	Kit copri poltrona