

SCHEDA TECNICA DI DISPOSITIVO	Rev. 01 – 27.12.2023	Modulo STD
-------------------------------	----------------------	------------

PO403	Poltrona elevabile CHLOE
-------	--------------------------

**Destinazione d'uso**

Le poltrone elevabili MOPEDIA sono destinate per la seduta e per il riposo del paziente in ambienti interni

**Caratteristiche principali**

Poltrona elevabile CHLOE, pensata per il relax ed il riposo della persona. Schienale e seduta con imbottitura a densità differenziate, studiati appositamente per mantenere una posizione corretta. Schienale con imbottitura in fiocco 100% poliestere anallergico. Struttura in acciaio verniciato, tessuto tecnico, antimacchia, idrorepellente, antiacaro, antimicrobico, antibatterico e traspirante. Monta due motori indipendenti che consentono di inclinare lo schienale e il poggiatesta separatamente, consentendo così di ottenere più posizioni, da quella adatta per la lettura o la visione della televisione, a quella di rilassamento e/o digestione. La poltrona è dotata della funzione alzainpiedi, grazie ad un motore che consente il sollevamento della persona. Con questo dispositivo di sollevamento, la persona seduta è accompagnata fino ad una posizione quasi eretta, facilitando così la messa in piedi della persona. La funzione vertical lift facilita la seduta/alzata dalla poltrona. Le regolazioni delle varie posizioni dello schienale e del poggiatesta avvengono tramite un pratico telecomando dotato di quattro pulsanti, facile da usare. Schienale a baionetta, 4 piedi in PVC e 2 ruote da transfer nella parte posteriore.

**Immagine prodotto**



**RIFERIMENTI FABBRICANTE**

<b>Fabbricante</b>	MORETTI S.P.A.
<b>Paese di produzione</b>	EXTRA UE
<b>Classe di dispositivo</b>	Classe I
<b>Codice di classificazione GMDN</b>	10796
<b>Codice di classificazione EMDN – CND</b>	V08020101
<b>Repertorio Dispositivi Medici</b>	2506272

**CARATTERISTICHE TECNICHE**

<b>Peso Max sopportabile</b>	130 Kg
<b>Confezionamento</b>	Scatola di Cartone
<b>Peso</b>	45 Kg
<b>Numero motori</b>	2
<b>Parti motorizzate</b>	3 – Seduta, Schienale, Poggia gambe
<b>Alimentazione</b>	230V 50/60Hz
<b>Assorbimento</b>	Max 110W W

**FUNZIONI DISPONIBILI**

Total relax	Posizione TV
Metti in piedi	Vertical Lift di circa 7 cm













**MATERIALI PRINCIPALI**

<b>Telaio</b>	Acciaio verniciato a polveri e legno
<b>Imbottitura</b>	Fiocco siliconato in poliesteri
<b>Densità schienale</b>	18-22 Kg/m <sup>3</sup>
<b>Densità pediera</b>	18 Kg/m <sup>3</sup>
<b>Densità seduta</b>	35 Kg/m <sup>3</sup>
<b>Densità braccioli</b>	40 Kg/m <sup>3</sup>
<b>Tessuto</b>	Poliesteri
<b>Latex Free</b>	SI

**VARIANTI**

PO403G – Tessuto INCANTO 19 Grigio	PO403R – Tessuto INCANTO 648 Rosa Antico
------------------------------------	--

**DIMENSIONI**

Codici												
PO403x	50	45	48	70	90	61	110	162	140	7	130	45

(\*) tolleranza +/- 1 Cm

**ACCESSORI OPZIONALI**

<b>POA305</b>	Batteria tampone
<b>POA403X</b>	Kit copri poltrona - copribracciolo