

SCHEDA TECNICA DI DISPOSITIVO	Rev. 04 – 29.08.2023	Modulo STD
-------------------------------	----------------------	------------

CP620	Carrozzina pieghevole SKINNY – ARDEA ONE
-------	--

**Destinazione d'uso**

Carrozzina ad auto spinta destinata alla mobilità di persone con deficit parziali o totali di deambulazione

**Caratteristiche principali**

Carrozzina pieghevole con Telaio stabilizzante, realizzata in acciaio verniciato crociera SINGOLA, seduta e schienale in nylon nero imbottito e lavabile, tasca porta documenti sul retro. Ruote posteriori in PU senza camera d'aria (Ø 50 cm) a razzi con corrimano in alluminio verniciato, posizionate sotto la seduta per ridurre gli ingombri laterali e semplificare l'attraversamento dei passaggi stretti, doppio foro per essere trasformata in modello da transito (kit optional). Ruote anteriori in PU (Ø 18 cm) con forcella in plastica. Pedane estraibili, regolabili in lunghezza con pedana in plastica nera e cinturino ferma-polpaccio.

**Immagine prodotto**

**RIFERIMENTI FABBRICANTE**


















<b>Fabbricante</b>	MORETTI S.P.A.
<b>Paese di produzione</b>	CINA
<b>Classe di dispositivo</b>	Classe I
<b>Codice di classificazione GMDN</b>	41630
<b>Codice di classificazione CND – EMDN</b>	Y122106
<b>Repertorio Dispositivi Medici</b>	2389123
<b>Codice nomenclatore DM 332/99</b>	12.21.06.039
<b>Codice nomenclatore DPCM 12.01.2017</b>	12.22.03.003

**CARATTERISTICHE TECNICHE**

<b>Peso Max sopportabile</b>	110 Kg
<b>Confezionamento</b>	Polietilene / Scatola di Cartone.

**MATERIALI PRINCIPALI**

<b>Struttura</b>	Acciaio
<b>Seduta</b>	Nylon testato per la reazione al fuoco EN 1021-1/2
<b>Ruote anteriori</b>	PU
<b>Ruote posteriori</b>	PU Tubeless

VARIANTI																		
<b>CP620-40: Seduta 40 Cm</b>								<b>CP620-43: Seduta 43 Cm</b>										
<b>CP620-46: Seduta 46 Cm</b>								<b>CP620-48: Seduta 48 Cm</b>										
DIMENSIONI																		
Misure in cm																		
CP620-40								40										51
CP620-43								43										54
CP620-46	100	73	41	92	80	53	45÷57		37			26	16,5	50	18	-		110
CP620-48								48										60

(\*) Le misure possono variare di +/- 0,5 Cm

ACCESSORI OPZIONALI	
<b>CPA100-40/43</b>	<i>Cuscino Gommapiuma h 5 Cm</i>
<b>CAR900</b>	<i>Poggiatesta regolabile</i>
<b>CBR600</b>	<i>Asta da flebo</i>
<b>CPA120V</b>	<i>Pedane elevabili verniciate</i>
<b>CPA120C</b>	<i>Pedane elevabili cromate</i>
<b>RP245</b>	<i>Cintura sicurezza tipo auto</i>
<b>RP247</b>	<i>Cintura sicurezza con fibbia</i>