

CP100
Carrozzina pieghevole START – ARDEA ONE
Destinazione d'uso

Carrozzina ad auto spinta destinata alla mobilità di persone con deficit parziali o totali di deambulazione

Caratteristiche principali

Telaio stabilizzante in acciaio verniciato, crociera singola, seduta e schienale in nylon nero, imbottito e lavabile, tasca portadocumenti sul retro. Ruote posteriori in alluminio a raggi, con gomme nere in PU senza camera d'aria e corrimano in acciaio verniciato nero. Ruote anteriori nere in PVC con forcella in acciaio. Braccioli corti ribaltabili con imbottitura in nylon nero. Pedane estraibili regolabili in lunghezza con pedana in plastica nera e cinturino ferma-tallone. Disponibile in colore Blu e Rosso e Verde

Immagine prodotto

RIFERIMENTI FABBRICANTE

Fabbricante	MORETTI S.P.A.
Paese di produzione	CINA
Classe di dispositivo	Classe I
Codice di classificazione GMDN	41622
Codice di classificazione CND – EMDN	Y122106
Repertorio Dispositivi Medici	2389078
Codice nomenclatore DM 332/99	12.21.06.039
Codice nomenclatore DPCM 12.01.2017	12.22.03.003
































CARATTERISTICHE TECNICHE

Peso Max sopportabile	120 Kg
Confezionamento	Polietilene / Scatola di Cartone.

MATERIALI PRINCIPALI

Struttura	Acciaio
Seduta	Nylon testato per la reazione al fuoco EN 1021-1/2
Ruote anteriori	PVC
Ruote posteriori	PU Tubeless

VARIANTI		
CP100B-38: Seduta 38 Cm	CP100R-40: Seduta 40 Cm	CP100V-38: Seduta 38 Cm
CP100B-40: Seduta 40 Cm	CP100R-43: Seduta 43 Cm	CP100V-40: Seduta 40 Cm
CP100B-43: Seduta 43 Cm	CP100R-45: Seduta 45 Cm	CP100V-43: Seduta 43 Cm
CP100B-45: Seduta 45 Cm	CP100R-48: Seduta 48 Cm	CP100V-45: Seduta 45 Cm
CP100B-46: Seduta 46 Cm		CP100V-46: Seduta 46 Cm
CP100B-48: Seduta 48 Cm		CP100V-48: Seduta 48 Cm

DIMENSIONI																	
Misure in cm																	
CP100B-38								38			56						
CP100x*-40								40			58						
CP100x*-43	103	85	43	91	75	50	42-56	43		60,5	26	17,5	60	20	-	120	
CP100x*-45								45		63							
CP100B-46								46		64							
CP100x*-48								48		65							
Misure in cm																	
CP100V-38								38			56						
CP100V-40								40			58						
CP100V-43	103	85	43	91	75	50	42-56	43		60,5	26	17,5	60	20	-	120	
CP100V-45								45		63							
CP100V-46								46		64							
CP100V-48								48		65							

(*) vedi elenco varianti per colori

ACCESSORI OPZIONALI	
CPA100-(40/43/45)	<i>Cuscino Gommapiuma h 5 Cm</i>
CAR900	<i>Poggiatesta regolabile</i>
CAR605	<i>Barra antifurto</i>
CPA501	<i>Tavolino 55x32 Cm</i>
CPA506	<i>Tavolino sagomato 58x38 Cm</i>
CPA120C	<i>Pedane elevabili cromate</i>
CPA120V	<i>Pedane elevabili verniciate</i>
CPA246	<i>Ruota pneumatica</i>
CPA150	<i>Bracciolo elevabile</i>
CPA161N	<i>Bracciolo lungo</i>
CPA600	<i>Asta da flebo</i>
CPA606	<i>Porta bombola in poliestere</i>
CPA140-xx	<i>Prolunga schienale universale</i>
CPR150	<i>Ruotini antiribaltamento</i>