



MOPEDIA®

MA RP418_RP420 02_A_ITA_08 2020

RIALZI PER WATER

MANUALE DI ISTRUZIONI

ITALIANO

INDICE

1. CODICI	PAG.3
2. INTRODUZIONE.....	PAG.3
3. DESTINAZIONE D'USO.....	PAG.3
4. DICHIARAZIONE DI CONFORMITÀ UE	PAG.3
5. AVVERTENZE GENERALI	PAG.4
6. SIMBOLOGIA UTILIZZATA.....	PAG.4
7. MONTAGGIO.....	PAG.4
8. PRIMA DI OGNI USO	PAG.5
9. PULIZIA E DISINFEZIONE	PAG.5
10. CONDIZIONI DI SMALTIMENTO GENERALI	PAG.5
11. CARATTERISTICHE TECNICHE	PAG.5
12. GARANZIA.....	PAG.6
13. RIPARAZIONI	PAG.6
13.1 Riparazione in garanzia.....	pag. 6
13.2 Riparazione di un prodotto non coperto dalla garanzia	pag. 6
13.3 Prodotti non difettosi	pag. 6
14. CLAUSOLE ESONERATIVE.....	PAG.6

CE Dispositivo medico di classe I

REGOLAMENTO (UE) 2017/745 DEL PARLAMENTO EUROPEO E DEL CONSIGLIO
del 5 aprile 2017 relativo ai dispositivi medici

1. CODICI

RP418 Rialzo per water 12cm

RP420 Rialzo per water 13cm con braccioli

2. INTRODUZIONE

Grazie per aver scelto il rialzo per water della linea MOPEDIA by Moretti. I rialzi per water Moretti sono stati progettati e realizzati per soddisfare tutte le vostre esigenze per un utilizzo pratico, corretto e sicuro. Questo manuale contiene dei piccoli suggerimenti per un corretto uso del dispositivo da voi scelto e dei preziosi consigli per la vostra sicurezza. Si consiglia di leggere attentamente la totalità del presente manuale prima di usare il sedile. In caso di dubbi vi preghiamo di contattare il rivenditore, il quale saprà aiutarvi e consigliarvi correttamente.

Nota Controllare che tutte le parti del prodotto non abbiano subito danni durante la spedizione. In caso di danni non utilizzare il prodotto e contattare il rivenditore per ulteriori istruzioni.

3. DESTINAZIONE D'USO

Il rialzo per water MOPEDIA by Moretti S.p.A. è un ausilio destinato ad aiutare persone con difficoltà di movimento nell'uso del wc. La Moretti S.p.A. declina qualsiasi responsabilità per danni provocati da un uso improprio del dispositivo o da un uso diverso da quanto indicato nel presente manuale.

ATTENZIONE!



- È vietato l'utilizzo del seguente dispositivo per fini diversi da quanto definito nel seguente manuale.
- Moretti S.p.A. declina qualsiasi responsabilità su danni derivanti da un uso improprio del dispositivo o da un uso diverso da quanto indicato nel presente manuale.
- Il produttore si riserva il diritto di apportare modifiche al dispositivo e al seguente manuale senza preavviso allo scopo di migliorarne le caratteristiche.

4. DICHIARAZIONE DI CONFORMITÀ UE

La MORETTI SpA dichiara sotto la sua esclusiva responsabilità che i prodotti fabbricati ed immessi in commercio dalla stessa MORETTI SpA, e facenti parte della famiglia RIALZI WC - MOPEDIA sono conformi alle disposizioni applicabili del regolamento 2017/745 sui DISPOSITIVI MEDICI del 5 aprile 2017. A tal scopo la MORETTI SpA garantisce e dichiara sotto la propria esclusiva responsabilità quanto segue:









1. I dispositivi in oggetto soddisfano i requisiti generali di sicurezza e prestazione così come richiesti dall'allegato I del regolamento 2017/745 come prescritto dall'allegato IV del suddetto regolamento.
2. I dispositivi in oggetto NON SONO STRUMENTI DI MISURA.
3. I dispositivi in oggetto NON SONO DESTINATI AD INDAGINI CLINICHE.
4. I dispositivi in oggetto vengono commercializzati in confezione NON STERILE.
5. I dispositivi in oggetto sono da considerarsi come appartenenti alla classe I in conformità a quanto stabilito dall'allegato VIII del suddetto regolamento.
6. La MORETTI SpA mantiene e mette a disposizione delle Autorità Competenti, per almeno 10 anni dalla data di fabbricazione dell'ultimo lotto, la documentazione tecnica comprovante la conformità al regolamento 2017/745.

Nota: I codici completi di prodotto, il codice di registrazione del Fabbricante (SRN), il codice UDI-DI di base ed eventuali riferimenti a norme utilizzate sono riportati nella Dichiarazione di Conformità UE che MORETTI SPA emette e rende disponibile attraverso i propri canali.

5. AVVERTENZE GENERALI

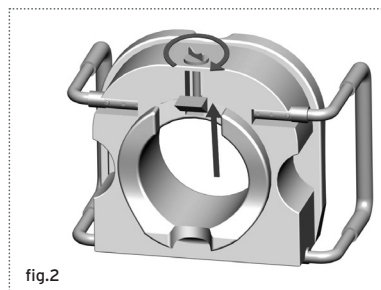
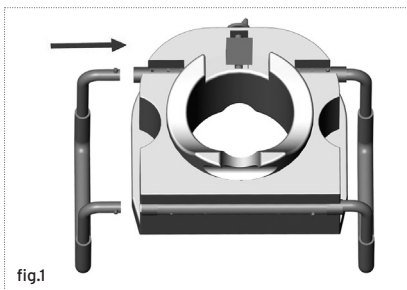
- Per un utilizzo corretto del dispositivo fare riferimento attentamente al seguente manuale.
- Mantenere il prodotto imballato lontano da qualsiasi fonte di calore in quanto l'imballo è fatto di cartone.
- La vita utile del dispositivo è determinata dall'usura di parti non riparabili e/o sostituibili.
- Prestare sempre molta attenzione alla presenza di parti in movimento che potrebbero causare intrappolamenti agli arti e lesioni personali
- Prestare sempre attenzione alla presenza di bambini.
- L'utilizzatore e/o il paziente dovrà segnalare qualsiasi incidente grave verificatosi in relazione al dispositivo al fabbricante e all'autorità competente dello Stato membro in cui l'utilizzatore e/o il paziente è stabilito.

6. SIMBOLOGIA UTILIZZATA

	Codice prodotto
	Identificativo univoco del dispositivo
	Marchio CE
	Fabbricante
	Lotto di produzione
	Leggere il manuale per le istruzioni
	Dispositivo Medico
	Condizioni di smaltimento

7. MONTAGGIO

1. Montare i due braccioli nei tubi di alloggiamento del rialzo per WC facendo attenzione a far scattare correttamente le clip di sicurezza. (fig.1)
(solo modello RP420)
2. Assicurarsi che il bordo interno sia inserito all'interno del water e il bordo esterno, si trovi al di fuori. Il rialzo per water deve trovarsi a contatto con la porcellana del wc.
3. Girare la manopola anteriore in senso orario fino a quando si troverà una leggera resistenza, quindi assicurarsi che il rialzo per water MOPEDIA sia ben fissato sul wc e non si possa muovere. (fig.2)





ATTENZIONE!

Il meccanismo di bloccaggio é stato progettato per rendere l'operazione di regolazione semplice e senza sforzo, é però importante non continuare a girare la manopola ulteriormente qualora la staffa sia giunta nella posizione di contatto con il wc.

8. PRIMA DI OGNI USO

- Verificare sempre lo stato di usura delle parti in modo tale da garantire un utilizzo del dispositivo in totale sicurezza per persone e cose.
- Verificare il corretto assemblaggio del dispositivo.



ATTENZIONE!

Non superare per nessun motivo la portata massima ammessa!

9. PULIZIA E DISINFEZIONE

Tutte le parti possono essere lavate con acqua tiepida e sapone neutro.

10. CONDIZIONI DI SMALTIMENTO GENERALI 

In caso di smaltimento del dispositivo non usare mai i normali sistemi di conferimento dei rifiuti solidi urbani. Si raccomanda invece di smaltire il dispositivo attraverso le comuni isole ecologiche comunali per le previste operazioni di riciclo dei materiali utilizzati.

11. CARATTERISTICHE TECNICHE

RP418 (rialzo per water)



PORTATA MASSIMA:

110 KG

DIMENSIONI ESTERNE:



L: 43 CM



P: 41,5 CM



H: 12 CM

BORDO INTERNO DI INSERIMENTO ALL'INTERNO DEL WC:

23,5X 27,5 CM

PESO:

2 KG

RP420 (rialzo per water con braccioli)



PORTATA MASSIMA:

110 KG

DIMENSIONI ESTERNE:



L: 52 CM



P: 43 CM



H: 13 CM

BORDO INTERNO DI INSERIMENTO ALL'INTERNO DEL WC:

23,5X 27,5 CM

ALTEZZA BRACCIOLO DALLA SEDUTA DEL RIALZO:

20CM

PESO:

2,5 KG

12. GARANZIA

Tutti i prodotti Moretti sono garantiti da difetti di materiale o fabbricazione per un periodo di 2 (due) anni dalla data di vendita del prodotto, salvo eventuali esclusioni e limitazioni specificate di seguito. Questa garanzia non è valida in caso di uso improprio, abuso o modifica del prodotto e per la mancata aderenza alle istruzioni per l'uso. La corretta destinazione d'uso del prodotto è indicata nel manuale d'uso.

Moretti non è responsabile di danni risultanti, di lesioni personali o quant'altro causato o relativo all'installazione e/o all'uso dell'apparecchiatura non scrupolosamente conforme alle istruzioni riportate nei manuali per l'installazione, il montaggio e l'uso.

Moretti non garantisce i prodotti Moretti contro danni o difetti nelle seguenti condizioni: calamità naturali, operazioni di manutenzione o riparazione non autorizzate, danni derivanti da problemi dell'alimentazione elettrica (dove prevista), utilizzo di parti o componenti non forniti da Moretti, mancata aderenza alle linee guida e istruzioni per l'uso, modifiche non autorizzate, danni di spedizione (diversa dalla spedizione originale da Moretti), oppure dalla mancata esecuzione della manutenzione così come indicato nel manuale.

Non sono coperti da questa garanzia componenti usurabili se il danno è da imputarsi al normale utilizzo del prodotto.

13. RIPARAZIONI

13.1 Riparazione in garanzia

Nel caso in cui un prodotto Moretti presenti difetti di materiale o fabbricazione durante il periodo di garanzia, Moretti valuterà con il cliente se il difetto del prodotto è coperto dalla garanzia. Moretti, a sua insindacabile discrezione, può sostituire o riparare l'articolo in garanzia, presso un rivenditore Moretti specificato o presso la propria sede. I costi della manodopera relativi alla riparazione del prodotto possono essere a carico di Moretti se si determina che la riparazione ricade nell'ambito della garanzia. Una riparazione o sostituzione non rinnova né proroga la garanzia.

13.2 Riparazione di un prodotto non coperto dalla garanzia

Si può restituire, affinché sia riparato, un prodotto non coperto dalla garanzia solo dopo aver ricevuto autorizzazione preventiva dal servizio clienti Moretti. I costi della manodopera e di spedizione relativi a una riparazione non coperta dalla garanzia saranno completamente a carico del cliente o del rivenditore. Le riparazioni su prodotti non coperti dalla garanzia sono garantite per 6 (sei) mesi, a decorrere dal giorno in cui si riceve il prodotto riparato.

13.3 Prodotti non difettosi

Il cliente sarà avvisato se, dopo avere esaminato e provato un prodotto restituito, Moretti conclude che il prodotto non è difettoso. Il prodotto sarà restituito al cliente e saranno a suo carico i costi di spedizione dovuti alla restituzione.

14. CLAUSOLE ESONERATIVE

Salvo quanto specificato espressamente in questa garanzia ed entro i limiti di legge, Moretti non offre nessun'altra dichiarazione, garanzia o condizione, espressa o implicita, comprese eventuali dichiarazioni, garanzie o condizioni di commerciabilità, idoneità per uno scopo particolare, non violazione e non interferenza. Moretti non garantisce che l'uso del prodotto Moretti sarà ininterrotto o senza errori. La durata di eventuali garanzie implicite che possano essere imposte dalle norme di legge è limitata al periodo di garanzia, nei limiti delle norme di legge. Alcuni stati o paesi non permettono limitazioni sulla durata di una garanzia implicita oppure l'esclusione o la limitazione di danni accidentali o indiretti in relazione a prodotti per i consumatori. In tali stati o paesi, alcune esclusioni o limitazioni di questa garanzia possono non applicarsi all'utente. La presente garanzia è soggetta a variazioni senza preavviso.



CERTIFICATO DI GARANZIA

Prodotto _____

Acquistato in data _____

Rivenditore _____

Via _____ Località _____

Venduto a _____

Via _____ Località _____



Via Bruxelles, 3 - Melegnano 52022 Cavriglia (Arezzo) Tel. +39 055 96 21 11

www.morettispa.com email: info@morettispa.com

MADE IN P.R.C.





MOPEDIA®

MA RP418_420 02 A_ENG_08 2020

RAISED TOILET SEATS

INSTRUCTION MANUAL

ENGLISH

INDEX

1. CODES PAG.3

2. INTRODUCTION PAG.3

3. INTENDED USE PAG.3

4. DECLARATION OF CONFORMITY PAG.3

5. GENERAL WARNINGS PAG.4

6. SYMBOLS PAG.4

7. ASSEMBLING PAG.4

8. BEFORE USE PAG.5

9. CLEANING AND DISINFECTION PAG.5

10. CONDITIONS OF DISPOSAL PAG.5

11. TECHNICAL FEATURES PAG.5

12. WARRANTY PAG.6

13. REPAIR PAG.6

 13.1 Warranty repair pag. 6

 13.2 Repair not covered by warranty pag. 6

 13.3 Non-defective device pag. 6

14. EXEMPT CLAUSES PAG.6

ENGLISH

CE I Class Medical Device

REGULATION (EU) 2017/745 OF THE EUROPEAN PARLIAMENT AND OF THE COUNCIL
of 5 April 2017 concerning medical devices

1. CODES

RP418 Raised toilet seat 12cm

RP420 Raised toilet seat 13 cm with armrests

2. INTRODUCTION

Thank you for purchasing raised toilet seats MOPEDIA by Moretti S.p.A. manufactured to support people with movement difficulty. Their design and their quality guarantee maximum comfort, liability and safety. MOPEDIA by Moretti S.p.A. raised toilet seats are designed and realised to satisfy all your needs.

This instruction manual contains some useful tips for a correct use of the device you have bought as well as some important advises for your safety. In case of doubts, please contact your retailer who will be able to help you correctly.

Note Check if any part has shipping damages and test before using. In case of damage, do not use the device. Contact your dealer for further instructions.

3. INTENDED USE

The wall shower bench by Moretti is intended for disable patient assistance in bath operations.

WARNING!



- Do not use the product for a purpose not indicated in this manual.
- Moretti S.p.A declines all responsibilities for any consequences resulting from an incorrect use of this product and from unauthorized alteration to the frame of the product.
- The manufacturer reserves the right to change the information contained in this document without previous notice.

4. DECLARATION OF CONFORMITY

Moretti S.p.A. declares under its sole responsibility that the product made and traded by Moretti S.p.A. and belonging to the group of RAISED TOILET SEAT - MOPEDIA complies with the provisions of the regulation 2017/745 on MEDICAL DEVICES of 5 April 2017.

For this purpose, Moretti S.p.A. guarantees and declares under its sole responsibility what follows:





1. The devices satisfy the requirements of general safety and performance requested by the Annex I of regulation 2017/745 as laid down by the Annex IV of the above mentioned regulation.
2. The devices ARE NOT MEASURING INSTRUMENTS.
3. The devices ARE NOT MADE FOR CLINICAL TESTS.
4. The devices are packed in NON-STERILE BOX.
5. The devices belong to class I in accordance with the provisions of Annex VIII of the above mentioned regulation
6. Moretti S.p.A. provides to the Competent Authorities the technical documentation to prove the conformity to the 2017/745 regulation, for at least 10 years from the last lot production.

Note: Complete product codes, the manufacturer registration code (SRN), the UDI-DI code and any references to used regulations are included in the EU declaration of conformity that Moretti S.p.A. releases and makes available through its channels.

5. GENERAL WARNINGS

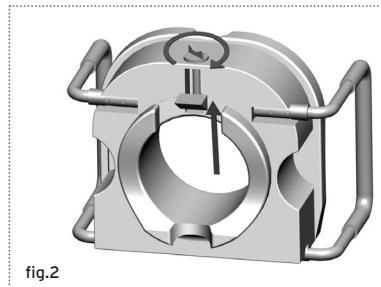
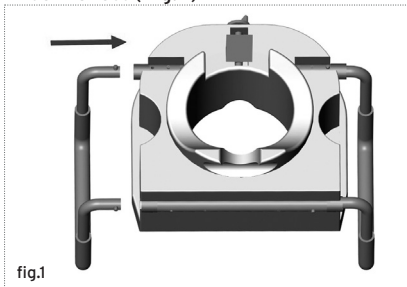
- DO NOT use this product or any available optional equipment without first completely reading and understanding this instruction manual. If you are unable to understand the warnings, cautions or instructions, contact a healthcare professional, dealer or technical personnel before attempting to use this equipment, otherwise injury or damage may occur.
- Keep the packed shower bench away from heat sources.
- The product use limit is defined by the wear of the parts.
- ALWAYS keep hands and fingers clear of moving parts to avoid injury.
- DO NOT allow children to play on or operate the bath chair.
- The user and/or the patient will have to report any serious accident that have occurred related the device to the manufacturer and appropriate authority of the State which the user and/or patient belongs to.

6. SYMBOLS

	Product code
	Unique Device Identification
	CE mark
	Manufacturer
	Batch Lot
	Read the instruction manual
	Medical Device
	Conditions of disposal

7. ASSEMBLING

1. Assembly armrests in the appropriate place of the raised toilet seat. Be sure they fit there correctly. (fig.1)
(only for model RP420)
2. Be sure that the internal border is placed inside of toilet and the fore border is placed outside. Please note that the raised toilet seat has to fit together with pottery.
3. Turn the anterior handle clockwise until the MOPEDIA raised toilet seat is well fixed and can't be moved. (Fig.2)





WARNING!

The side-lock system has been especially designed to allow easy tightening therefore turning should not be continued once a resistance is felt.

8. BEFORE USE

- Check if the frame is damaged in order to guarantee a safe use for people and things.
- Check the correct assembly of the device.



WARNING!

Do not exceed the maximum load capacity for any reason!

9. CLEANING AND DISINFECTION

All parts of the raised toilet seat can be cleaned with soap and warm water.

10. CONDITIONS OF DISPOSAL



In case of disposal don't use the inserting container for municipal waste. We recommend to dispose the bath chair in the appropriate disposal areas for recycling.

11. TECHNICAL FEATURES

RP418 (raised toilet seat)



MAX LOADING WEIGHT:

110 KG

EXTERNAL DIMENSIONS:



L: 43 CM



P: 41,5 CM



H: 12 CM

INTERNAL BORDER:

23,5X 27,5 CM

WEIGHT:

2 KG

RS420 (raised toilet seat with armrests)



MAX LOADING WEIGHT:

110 KG

EXTERNAL DIMENSIONS:



L: 52 CM



P: 43 CM



H: 13 CM

INTERNAL BORDER:

23,5X 27,5 CM

ARMREST HEIGHT FROM THE SEAT:

20 CM

WEIGHT:

2,5 KG

12. WARRANTY

Moretti products are guaranteed from material or manufacturing faults for a period of (two) 2 years from the purchasing date, subject to any limitations and exclusions specified below. The warranty does not apply in case of damages caused by improper use, abuse or modification of the product, and the warranty will not be valid if the instructions for use are not strictly followed. The correct intended use of the device is specified in this manual.

Moretti is not responsible for damages resulting from personal injury or otherwise caused by or in relation to wrong installation or improper use.

Moretti does not guarantee the products against damage or defects in the following conditions: natural disaster, not authorized maintenance or repair, damage due to power supply problems (where provided) use of spare parts not supplied by Moretti, improper use, not authorized alteration, shipping damage (other than original shipment by Moretti), or in case of insufficient maintenance as indicated in the manual. The warranty doesn't cover components subject to wear and tear during the correct use of the device.

13. REPAIR

13.1 Warranty repair

In the event that a product Moretti to be defective in material or manufacturing faults during the warranty period, Moretti will confirm with customer if the fault can be covered from warranty. Moretti, in its sole discretion, can repair or replace the item under warranty at a Moretti dealer or at Moretti location. The labor cost for the repair may be charged to Moretti if the repair is covered by warranty. Repair or replacement does not renew or extend the warranty.

13.2 Repair not covered by warranty

A product not covered by warranty can be returned for repairing only after receiving prior authorization from Moretti customer service. The labor and shipping costs for a repair not covered by warranty will be fully borne by the customer or dealer. Repairs of products not covered by warranty are warranted for six (6) months from the date you receive the product repaired.

13.3 Non-defective device

The customer will be informed if, after having examined and tested returned product, Moretti claims that the product is not defective. In this case the good will be returned to the customer, all shipping costs will be paid by customer.

14. EXEMPT CLAUSES

Except as expressly specified in this warranty and within the limits of the law, Moretti does not offer any representation, warranty or condition, express or implied, including any representations, warranties or conditions of merchantability, fitness for a particular purpose, non-infringement and interference. Moretti does not warrant that the use of the product Moretti will be uninterrupted or error free. The duration of any implied warranties that may be imposed by law are limited to the warranty period, within the limits of the law. Some states do not allow limitations on how long an implied warranty lasts or the exclusion or limitation of incidental or consequential damages in connection with products for consumers. In such states or countries, certain disclaimers and limitations of this warranty may not apply to you. This warranty is subject to change without notice.



WARRANTY CERTIFICATE

ENGLISH

Product _____

Purchased on (date) _____

Retailer _____

Address _____ Town/city _____

Sold to _____

Address _____ Town/city _____



Via Bruxelles, 3 - Meleto 52022 Cavriglia (Arezzo) Tel. +39 055 96 21 11

www.morettispa.com email: info@morettispa.com

MADE IN P.R.C.





MOPEDIA®

MA RP418_RP420 02_A_ESP_08 2020

REALCES PARA INODOROS

MANUAL DE INSTRUCCIONES

ESPAÑOL

ÍNDICE

1. CÓDIGOS.....	PAG.3
2. INTRODUCCIÓN.....	PAG.3
3. FINALIDAD.....	PAG.3
4. DECLARACIÓN UE DE CONFORMIDAD.....	PAG.3
5. ADVERTENCIAS GENERALES	PAG.4
6. SÍMBOLOS.....	PAG.4
7. MONTAJE.....	PAG.4
8. ANTES DE CADA USO	PAG.5
9. LIMPIEZA Y DESINFECCIÓN	PAG.5
10. CONDICIONES DE ELIMINACIÓN GENERALES.....	PAG.5
11. CARACTERÍSTICAS TÉCNICAS	PAG.5
12. GARANTÍA.....	PAG.6
13. REPARACIONES.....	PAG.6
13.1 Reparación en garantía.....	pag. 6
13.2 Reparación de un producto no cubierto por la garantía.....	pag. 6
13.3 Productos no defectuosos	pag. 6
14. CLÁUSULAS EXONERATIVAS	PAG.6

CE Producto sanitario de clase I

REGLAMENTO (UE) 2017/745 DEL PARLAMENTO EUROPEO Y DEL CONSEJO
del 5 de abril de 2017 sobre los productos sanitarios

1. CÓDIGOS

RP418 Realce para inodoros 12 cm

RP420 Realce para inodoros 13 cm con brazos

2. INTRODUCCIÓN

Gracias por haber elegido el realce para inodoro de la línea MOPEDIA fabricado por Moretti. Los realces para inodoro Moretti han sido diseñados y realizados para satisfacer todas tus exigencias, con un uso práctico, correcto y seguro. Este manual de instrucciones contiene algunas sugerencias que le permitirán usar correctamente el equipo que Ud. ha elegido, así como valiosos consejos para su seguridad. Se recomienda leer el manual completo detenidamente antes de utilizar el asiento. En caso de dudas contacte con el distribuidor, que estará en condiciones de brindarle ayuda y consejos.

Nota Comprobar que ninguna de las partes del producto haya sufrido daños durante el transporte. En caso de daños, no utilizar el producto y contactar con el revendedor para más instrucciones.

3. FINALIDAD

El realce para inodoros MOPEDIA fabricado por Moretti S.p.A. es un auxilio destinado a ayudar a personas con dificultades de movimiento durante el uso del inodoro. Moretti S.p.A. declina toda responsabilidad por los daños derivados de un uso incorrecto del dispositivo o por un uso diferente al indicado en el presente manual.

¡ATENCIÓN!



- Está prohibido utilizar el producto con fines diferentes de aquel definido en este manual.
- Moretti S.p.A. declina toda responsabilidad respecto de los daños derivados de un uso incorrecto del producto o diferente de aquel indicado en el presente manual.
- El fabricante se reserva el derecho de aportar modificaciones al producto y a este manual sin aviso previo, con propósitos de mejora.

4. DECLARACIÓN UE DE CONFORMIDAD

MORETTI SpA declara bajo su exclusiva responsabilidad que los productos fabricados e introducidos en el mercado por la misma MORETTI SpA y que forman parte de la familia de los REALCES WC - MOPEDIA son conformes con las disposiciones del reglamento 2017/745 sobre los PRODUCTOS SANITARIOS del 5 de abril de 2017.

Para ello, MORETTI SpA garantiza y declara bajo su exclusiva responsabilidad los siguientes puntos:





1. Los productos en cuestión cumplen con los requisitos generales de seguridad y prestación establecidos por el anexo I y el anexo IV del reglamento 2017/745.
2. Los productos en cuestión NO SON INSTRUMENTOS DE MEDICIÓN.
3. Los productos en cuestión NO ESTÁN DESTINADOS A INVESTIGACIONES CLÍNICAS.
4. Los productos en cuestión se comercializan en presentación NO ESTÉRIL.
5. Los productos en cuestión deben considerarse de clase I en conformidad a lo establecido en el anexo VIII del mismo Reglamento.
6. MORETTI SpA mantiene y pone a disposición de las Autoridades Competentes, por 10 años desde la fecha de fabricación del último lote, la documentación técnica que comprueba la conformidad con el reglamento 2017/745.

Nota: Los códigos completos de producto, el código de registro del fabricante (SRN), el código UDI-DI de base y eventuales referencias a normas utilizadas figuran en la Declaración de Conformidad UE que MORETTI SPA emite y pone a disposición a través de sus propios canales.

5. ADVERTENCIAS GENERALES

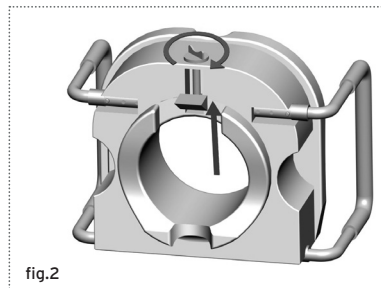
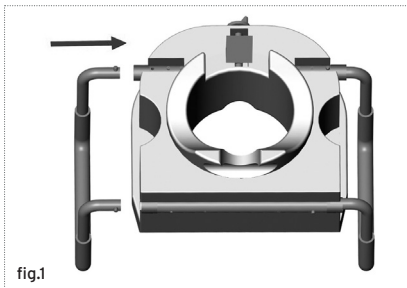
- Para el uso correcto del producto, leer atentamente el siguiente manual.
- Mantener el producto embalado lejos de cualquier fuente de calor, ya que el embalaje es de cartón.
- La vida útil del producto depende del desgaste de las partes no reparables o sustituibles.
- Prestar siempre mucha atención a la presencia de partes móviles que podrían atrapar las manos y causar lesiones personales.
- Prestar atención especialmente si hay niños presentes.
- El usuario o paciente deberá señalar cualquier incidente grave ocurrido en relación con el producto al fabricante y a la autoridad competente del país miembro donde se encuentre.

6. SÍMBOLOS

	Código producto
	Identificación unívoca de productos
	Marcado CE
	Fabricante
	Lote de producción
	Leer el manual de instrucciones
	Producto sanitario
	Condiciones de eliminación

7. MONTAJE

1. Montar los dos brazos en los tubos de alojamiento del realce prestando atención para que el clip de seguridad se encastre correctamente. (fig.1) (sólo modelo RP420)
2. Asegurarse de que el borde interno quede dentro del inodoro y el borde externo fuera. El realce debe quedar en contacto con la porcelana del inodoro.
3. Girar el pomo delantero en sentido horario hasta advertir una leve resistencia. Asegurarse de que el realce MOPEDIA quede bien fijado en el inodoro y no se pueda mover. (fig.2)




¡ATENCIÓN!

El mecanismo de bloqueo ha sido diseñado para facilitar la regulación sin tener que hacer ningún esfuerzo, pero es importante dejar de girar el pomo cuando el soporte alcanza la posición de contacto con el inodoro.

8. ANTES DE CADA USO

- Verificar siempre el desgaste de las partes para garantizar el uso seguro del producto, libre de peligros para personas y bienes.
- Verificar el correcto ensamblaje del producto.


¡ATENCIÓN!

No superar por ningún motivo la capacidad máxima admitida.

9. LIMPIEZA Y DESINFECCIÓN

Todas las partes se pueden lavar con agua tibia y jabón neutro.

10. CONDICIONES DE ELIMINACIÓN GENERALES


No eliminar el producto junto con los desechos sólidos urbanos. Para la eliminación del producto, entregarlo en una isla ecológica municipal en vistas del posterior reciclado de los materiales.

11. CARACTERÍSTICAS TÉCNICAS
RP418 (realce para inodoro)

CAPACIDAD MÁXIMA:
110 KG
MEDIDAS EXTERNAS:

L: 43 CM

P: 41,5 CM

H: 12 CM
BORDE INTERNO PARA LA INSTALACIÓN DENTRO DEL INODORO:
23,5 X 27,5 CM
PESO:
2 KG
RP420 (realce para inodoros con brazos)

CAPACIDAD MÁXIMA:
110 KG
MEDIDAS EXTERNAS:

L: 52 CM

P: 43 CM

H: 13 CM
BORDE INTERNO PARA LA INSTALACIÓN DENTRO DEL INODORO:
23,5 X 27,5 CM
ALTURA DEL BRAZO DESDE EL ASIENTO DEL REALCE:
20 CM
PESO:
2,5 KG

12. GARANTÍA

Todos los productos Moretti tienen una garantía de 2 años desde la fecha de venta por defectos de fabricación o de material, sin perjuicio de eventuales exclusiones y de las limitaciones especificadas a continuación. La garantía no se aplica en caso de daños causados por uso inadecuado, abusos, alteraciones y en caso de que no se respeten las instrucciones de uso. La finalidad correcta del producto está indicada en el manual de instrucciones.

Moretti no se hace responsable de daños, lesiones personales u otras consecuencias derivadas de errores de instalación y de un uso del producto no conforme a las instrucciones de los manuales de instalación, montaje y uso.

Moretti no garantiza los productos Moretti por daños o defectos en las condiciones siguientes: calamidades, operaciones de mantenimiento o reparación no autorizadas, daños causados por la alimentación eléctrica (si está prevista), uso de piezas no suministradas por Moretti, incumplimiento de las instrucciones de uso, modificaciones no autorizadas, daños durante el envío (diferente del envío original de Moretti), falta del mantenimiento indicado por el manual. No están cubiertas por la garantía piezas sujetas a deterioro si el daño es causado por el uso normal del producto.

13. REPARACIONES

13.1 Reparación en garantía

Si un producto Moretti presenta defectos de material o de fabricación durante el período de garantía, Moretti evaluará con el cliente si el defecto del producto está cubierto por la garantía. Moretti a su discreción puede sustituir o reparar el artículo en garantía en la dirección de un revendedor Moretti especificado o en su propia sede. Los costes de mano de obra para la reparación del producto pueden estar a cargo de Moretti si se determina que la reparación está cubierta por la garantía. Una reparación o sustitución no renueva ni prorroga la garantía.

13.2 Reparación de un producto no cubierto por la garantía

Un producto no cubierto por la garantía podrá ser devuelto para la reparación sólo con la autorización previa del servicio Clientes de Moretti. Los costes de mano de obra y envío relativos a una reparación no cubierta por la garantía estarán totalmente a cargo del cliente o del revendedor. Las reparaciones de productos no cubiertos por la garantía tienen una garantía de 6 (seis) meses desde la fecha de entrega del producto reparado.

13.3 Productos no defectuosos

Tras la evaluación y la prueba de un producto devuelto, Moretti notificará al cliente en el caso de que el producto no resulte defectuoso. El producto será devuelto al cliente y estarán a su cargo los costes de devolución.

14. CLÁUSULAS EXONERATIVAS

Más allá de las especificaciones de esta garantía y dentro de los límites de ley, Moretti no ofrece ninguna otra declaración, garantía o condición expresa o implícita con respecto a la aptitud para la comercialización, la idoneidad para fines particulares, la no-violación y la no-interferencia. Moretti no garantiza que el uso del producto Moretti no pueda presentar interrupciones o errores. La duración de eventuales garantías implícitas que puedan ser impuestas por normas de ley se limita al período de garantía conforme a los límites de ley. Algunos estados o países no permiten limitaciones de la duración de la garantía implícita o la exclusión o limitación de daños accidentales o indirectos en relación con productos para los consumidores. En dichos estados y países, algunas exclusiones o limitaciones de esta garantía podrían no aplicarse al usuario. La presente garantía está sujeta a variaciones sin aviso previo.



CERTIFICADO DE GARANTÍA

Producto _____

Fecha de compra _____

Distribuidor _____

Calle _____ Localidad _____

Vendido a _____

Calle _____ Localidad _____

ESPAÑOL



Via Bruxelles, 3 - Melegnano 20136 Cavriaglia (Arezzo) Tel. +39 055 96 21 11

www.morettispa.com email: info@morettispa.com

MADE IN P.R.C.

MORETTI S.P.A.

Via Bruxelles, 3 - Meleto
52022 Cavriglia (Arezzo)

Tel. +39 055 96 21 11
Fax. +39 055 96 21 200

www.morettispa.com
info@morettispa.com