

CP205
Carrozzina pieghevole DUAL GO! – ARDEA ONE
Destinazione d'uso

Carrozzina a spinta destinata alla mobilità di persone con deficit parziali o totali di deambulazione

Caratteristiche principali

Telaio stabilizzante in acciaio verniciato DOPPIA crociera, seduta e schienale in nylon nero imbottito e lavabile, tasca portadocumenti sul retro. Ruote posteriori (Ø 30 cm) in PU a sgancio rapido con freno di stazionamento, ruotini di sicurezza e ruotini antiribaltamento di serie, doppio foro sulla struttura per trasformazione in carrozzina ad autospinta. Ruote anteriori nere in PU (Ø 20 cm - spessore 5 cm) con forcella in acciaio. Braccioli semi-lunghi in PU, regolabili in altezza e profondità, ribaltabili ed estraibili. Pedane estraibili regolabili in lunghezza con poggia piedi in plastica nera e cinturino ferma-tallone.

Immagine prodotto

RIFERIMENTI FABBRICANTE

















Fabbricante	<i>MORETTI S.P.A.</i>
Paese di produzione	<i>CINA</i>
Classe di dispositivo	<i>Classe I</i>
Codice di classificazione GMDN	<i>41630</i>
Codice di classificazione CND – EMDN	<i>Y122103</i>
Repertorio Dispositivi Medici	<i>2389107</i>
Codice nomenclatore DM 332/99	<i>12.21.06.045</i>
Codice nomenclatore DPCM 12.01.2017	<i>12.22.18.003</i>

CARATTERISTICHE TECNICHE

Peso Max sopportabile	<i>150 Kg</i>
Confezionamento	<i>Polietilene / Scatola di Cartone.</i>

MATERIALI PRINCIPALI

Struttura	<i>Acciaio</i>
Seduta	<i>Nylon testato per la reazione al fuoco EN 1021-1/2</i>
Ruote anteriori	<i>PU</i>
Ruote posteriori	<i>PU Tubeless</i>

VARIANTI																
CP205B-38: Seduta 38 Cm								CP205B-40: Seduta 40 Cm								
CP205B-43: Seduta 43 Cm								CP205B-45: Seduta 45 Cm								
CP205B-46: Seduta 46 Cm								CP205B-48: Seduta 48 Cm								
CP205B-50: Seduta 50 Cm																
DIMENSIONI																
Misure in cm																
CP205B-38								38		52						
CP205B-40								40		54						
CP205B-43								43		57						
CP205B-45	104	76	42	90	71÷80	49	41÷55	45	41	59	25	17,5	30	20	4	150
CP205B-46								46		59,5						
CP205B-48								48		62						
CP205B-50								50		64						
ACCESSORI OPZIONALI																
CPA100-(40/43/45)								Cuscino Gommapiuma h 5 Cm								
CPA110-45								Seduta WC 45 Cm								
CAR900								Poggiatesta regolabile								
CAR605								Barra antifurto								
CPA503								Tavolino 55x32 Cm								
CPA509								Tavolino sagomato 58x38 Cm								
CPA518								Tavolino sagomato 68x57 Cm solo per seduta 50cm								
CPA120V								Pedane elevabili verniciate								
CPA120C								Pedane elevabili cromate								
CPA600								Asta da flebo								
CPA606								Porta bombola ossigeno in tessuto								
CPA140-XX								Prolunga schienale universale								
CPA242								Kit ruote posteriori 60Cm								