



MOPEDIA®

MA RS972xx 03 A_ITA_07 2020

MANIGLIE DA BAGNO

MANUALE DI ISTRUZIONI

ITALIANO

INDICE

1. CODICI.....	PAG.3
2. INTRODUZIONE.....	PAG.3
3. DESTINAZIONE D'USO.....	PAG.3
4. DICHIARAZIONE DI CONFORMITÀ UE	PAG.3
5. AVVERTENZE GENERALI	PAG.4
5.1 Avvertenze generali	pag. 4
5.2 Avvertenze per l'uso	pag. 4
6. SIMBOLOGIA UTILIZZATA.....	PAG.4
7. PRIMA DI OGNI USO	PAG.4
8. MONTAGGIO	PAG.5
9. MODALITÀ D'USO	PAG.5
10. CARATTERISTICHE TECNICHE	PAG.5
11. PULIZIA E DISINFEZIONE	PAG.6
11.1 Pulizia.....	pag. 6
11.2 Disinfezione	pag. 6
12. CONDIZIONI DI SMALTIMENTO	PAG.6
13. PARTI DI RICAMBIO E ACCESSORI	PAG.6
14. GARANZIA.....	PAG.6
15. RIPARAZIONI	PAG.6
16. RICAMBI.....	PAG.7
17. CLAUSOLE ESONERATIVE	PAG.7

CE Dispositivo medico di classe I

REGOLAMENTO (UE) 2017/745 DEL PARLAMENTO EUROPEO E DEL CONSIGLIO del 5 aprile 2017 relativo ai dispositivi medici

1. CODICI

RS972-30 Ø 36 mm - lunghezza 30 cm

RS972-45 Ø 36 mm - lunghezza 45 cm

RS972-60 Ø 36 mm - lunghezza 60 cm

2. INTRODUZIONE

Grazie per aver scelto un dispositivo per il bagno della linea MOPEDIA by Moretti. I dispositivi per il bagno Moretti sono stati progettati e realizzati per soddisfare tutte le vostre esigenze per un utilizzo pratico, corretto e sicuro. Questo manuale contiene dei piccoli suggerimenti per un corretto uso del dispositivo da voi scelto e dei preziosi consigli per la vostra sicurezza. Si consiglia di leggere attentamente la totalità del presente manuale prima di usare l'ausilio. In caso di dubbi vi preghiamo di contattare il rivenditore, il quale saprà aiutarvi e consigliarvi correttamente.

Nota: Controllare che tutte le parti del prodotto non abbiano subito danni durante la spedizione. In caso di danni non utilizzare il prodotto e contattare il rivenditore per ulteriori istruzioni.

ATTENZIONE!



- È vietato l'utilizzo del seguente dispositivo per fini diversi da quanto definito nel seguente manuale.
- Moretti S.p.A. declina qualsiasi responsabilità su danni derivanti da un uso improprio del dispositivo o da un uso diverso da quanto indicato nel presente manuale.
- Il produttore si riserva il diritto di apportare modifiche al dispositivo e al seguente manuale senza preavviso allo scopo di migliorarne le caratteristiche.

3. DESTINAZIONE D'USO

La maniglia da muro della linea MOPEDIA by Moretti è un ausilio per la zona bagno destinato ad aiutare le persone con difficoltà motorie.

4. DICHIARAZIONE DI CONFORMITÀ UE

La MORETTI SpA dichiara sotto la sua esclusiva responsabilità che i prodotti fabbricati ed immessi in commercio dalla stessa MORETTI SpA. e facenti parte della famiglia IMPUGNATURE DI SICUREZZA sono conformi alle disposizioni applicabili del regolamento 2017/745 sui DISPOSITIVI MEDICI del 5 aprile 2017.

A tal scopo la MORETTI SpA garantisce e dichiara sotto la propria esclusiva responsabilità quanto segue:

1. I dispositivi in oggetto soddisfano i requisiti generali di sicurezza e prestazione così come richiesti dall'allegato I del regolamento 2017/745 come prescritto dall'allegato IV del suddetto regolamento.
2. I dispositivi in oggetto NON SONO STRUMENTI DI MISURA.
3. I dispositivi in oggetto NON SONO DESTINATI AD INDAGINI CLINICHE.
4. I dispositivi in oggetto vengono commercializzati in confezione NON STERILE.
5. I dispositivi in oggetto sono da considerarsi come appartenenti alla classe I in conformità a quanto stabilito dall'allegato VIII del suddetto regolamento.

6. La MORETTI SpA mantiene e mette a disposizione delle Autorità Competenti, per almeno 10 anni dalla data di fabbricazione dell'ultimo lotto, la documentazione tecnica comprovante la conformità al regolamento 2017/745.

Nota: I codici completi di prodotto, il codice di registrazione del Fabbricante (SRN), il codice UDI-DI di base ed eventuali riferimenti a norme utilizzate sono riportati nella Dichiarazione di Conformità UE che MORETTI SPA emette e rende disponibile attraverso i propri canali.

5. AVVERTENZE GENERALI

5.1 Avvertenze generali

- Per un utilizzo corretto del dispositivo e per evitare danni o lesioni derivanti da errori nell'uso, leggere attentamente le seguenti istruzioni ed avvertenze;
- Mantenere il prodotto imballato lontano da qualsiasi fonte di calore in quanto l'imballo è fatto di cartone;
- Le maniglie sono ideate per aiutare il movimento naturale, per es. senza l'uso di dispositivi di sostegno. Non sono state costruite per sostenere l'intero peso del corpo;
- Le maniglie hanno la funzione di breve appoggio e sostegno per le persone;
- Non applicare su superfici in movimento;
- Prestare sempre attenzione alla presenza di bambini;
- L'utilizzatore e/o il paziente dovrà segnalare qualsiasi incidente grave verificatosi in relazione al dispositivo al fabbricante e all'autorità competente dello Stato membro in cui l'utilizzatore e/o il paziente è stabilito.
- L'utilizzatore e/o il paziente dovrà segnalare qualsiasi incidente grave verificatosi in relazione al dispositivo al fabbricante e all'autorità competente dello Stato membro in cui l'utilizzatore e/o il paziente è stabilito.

5.2 Avvertenze per l'uso

Per un utilizzo corretto del dispositivo fare riferimento attentamente al seguente manuale. Prestare sempre attenzione alla presenza di bambini.

6. SIMBOLOGIA UTILIZZATA



Codice prodotto



Identificativo univoco del dispositivo



Marchio CE



Fabbricante



Lotto di produzione



Leggere il manuale per le istruzioni



Dispositivo Medico



Condizioni di smaltimento

7. PRIMA DI OGNI USO

- Verificare sempre lo stato di usura delle parti in modo tale da garantire un utilizzo del dispositivo in totale sicurezza per persone e cose;
- Verificare il corretto assemblaggio del dispositivo.

8. MONTAGGIO

- Scegliere un muro sufficientemente solido e sicuro dove poter installare la maniglia.
- Assicurarsi che sia possibile praticare dei fori nel muro in totale sicurezza per persone e cose.
- Assicurarsi di posizionare la maniglia ad una distanza da terra in modo che possa essere effettivamente di aiuto per la persona che lo dovrà utilizzare.
- Sollevare il copri flangia in modo da scoprire il supporto con i fori.
- Appoggiare la maniglia al muro nella posizione richiesta e marcare il punto in cui si trovano i fori.
- Togliere la maniglia e praticare i fori nel muro posizionando i tasselli della giusta dimensione.
- Riposizionare la maniglia sopra ai fori avvitando le viti.
- Stringere bene le viti.
- Coprire le flangia con l'apposito copri flangia.

Nota: Si raccomanda l'uso di viti d'acciaio inox oppure zincate, si riduce così la comparsa di ruggine.

9. MODALITÀ D'USO

Il disposto in orizzontale diventa un efficace punto di appoggio per aiutarsi nei movimenti ed anche per sedersi e rialzarsi dal wc.




ATTENZIONE!

Non gravare mai sulla maniglia con tutto il peso del corpo, ma utilizzarla semplicemente per mantenere il giusto equilibrio e per ridurre lo sforzo necessario al movimento.

10. CARATTERISTICHE TECNICHE

MATERIALE: il tubo è realizzato in PVC e le parti terminali in ABS.



Dimensioni

D = diametro
L = lunghezza

RS972-30	diametro 36 mm - lunghezza 30 cm
RS972-45	diametro 36 mm - lunghezza 45 cm
RS972-60	diametro 36 mm - lunghezza 60 cm

11. PULIZIA E DISINFEZIONE

11.1 Pulizia

Mantenere la maniglia sempre pulita. Utilizzare acqua calda e del sapone neutro. Successivamente asciugare bene prima dell'utilizzo.

11.2 Disinfezione

Se è necessario effettuare una disinfezione del prodotto utilizzare un comune detergente disinfettante.

Nota: Evitare assolutamente di utilizzare prodotti acidi, alcalini o solventi come ad esempio l'acetone o il diluente.

12. CONDIZIONI DI SMALTIMENTO

In caso di smaltimento del dispositivo non usare mai i normali sistemi di conferimento dei rifiuti solidi urbani. Si raccomanda invece di smaltire il dispositivo attraverso le comuni isole ecologiche comunali per le previste operazioni di riciclo dei materiali utilizzati.

13. PARTI DI RICAMBIO E ACCESSORI

Per le parti di ricambio e gli accessori fare riferimento esclusivamente al catalogo generale Moretti.

14. GARANZIA

Tutti i prodotti Moretti sono garantiti da difetti di materiale o fabbricazione per un periodo di 2 (due) anni dalla data di vendita del prodotto, salvo eventuali esclusioni e limitazioni specificate di seguito. Questa garanzia non è valida in caso di uso improprio, abuso o modifica del prodotto e per la mancata aderenza alle istruzioni per l'uso. La corretta destinazione d'uso del prodotto è indicata nel manuale d'uso. Moretti non è responsabile di danni risultanti, di lesioni personali o quant'altro causato o relativo all'installazione e/o all'uso dell'apparecchiatura non scrupolosamente conforme alle istruzioni riportate nei manuali per l'installazione, il montaggio e l'uso. Moretti non garantisce i prodotti Moretti contro danni o difetti nelle seguenti condizioni: calamità naturali, operazioni di manutenzione o riparazione non autorizzate, danni derivanti da problemi dell'alimentazione elettrica (dove prevista), utilizzo di parti o componenti non forniti da Moretti, mancata aderenza alle linee guida e istruzioni per l'uso, modifiche non autorizzate, danni di spedizione (diversa dalla spedizione originale da Moretti), oppure dalla mancata esecuzione della manutenzione così come indicato nel manuale. Non sono coperti da questa garanzia componenti usurabili se il danno è da imputarsi al normale utilizzo del prodotto.

15. RIPARAZIONI

Riparazione in garanzia

Nel caso in cui un prodotto Moretti presenti difetti di materiale o fabbricazione durante il periodo di garanzia, Moretti valuterà con il cliente se il difetto del prodotto è coperto dalla garanzia. Moretti, a sua insindacabile discrezione, può sostituire o riparare l'articolo in garanzia, presso un rivenditore Moretti specificato o presso la propria sede. I costi della manodopera relativi alla riparazione del prodotto possono essere a carico di Moretti se si determina che la riparazione ricade nell'ambito della garanzia. Una riparazione o sostituzione non rinnova né proroga la garanzia.

Riparazione di un prodotto non coperto dalla garanzia

Si può restituire, affinché sia riparato, un prodotto non coperto dalla garanzia solo dopo aver ricevuto autorizzazione preventiva dal servizio clienti Moretti. I costi della manodopera e di spedizione relativi a una riparazione non coperta dalla garanzia saranno completamente a carico del cliente o del rivenditore. Le riparazioni su prodotti non coperti dalla garanzia sono garantite per 6 (sei) mesi, a decorrere dal giorno in cui si riceve il prodotto riparato.

Prodotti non difettosi

Il cliente sarà avvisato se, dopo avere esaminato e provato un prodotto restituito, Moretti conclude che il prodotto non è difettoso. Il prodotto sarà restituito al cliente e saranno a suo carico i costi di spedizione dovuti alla restituzione.

16. RICAMBI

I ricambi originali Moretti sono garantiti per 6 (sei) mesi a decorrere dal giorno in cui si riceve il ricambio.

17. CLAUSOLE ESONERATIVE

Salvo quanto specificato espressamente in questa garanzia ed entro i limiti di legge, Moretti non offre nessun'altra dichiarazione, garanzia o condizione, espressa o implicita, comprese eventuali dichiarazioni, garanzie o condizioni di commerciabilità, idoneità per uno scopo particolare, non violazione e non interferenza. Moretti non garantisce che l'uso del prodotto Moretti sarà ininterrotto o senza errori. La durata di eventuali garanzie implicite che possano essere imposte dalle norme di legge è limitata al periodo di garanzia, nei limiti delle norme di legge. Alcuni stati o paesi non permettono limitazioni sulla durata di una garanzia implicita oppure l'esclusione o la limitazione di danni accidentali o indiretti in relazione a prodotti per i consumatori. In tali stati o paesi, alcune esclusioni o limitazioni di questa garanzia possono non applicarsi all'utente. La presente garanzia è soggetta a variazioni senza preavviso.

**CERTIFICATO DI GARANZIA**

Prodotto _____

Acquistato in data _____

Rivenditore _____

Via _____ Località _____

Venduto a _____

Via _____ Località _____

**MORETTI S.P.A.**

Via Bruxelles, 3 - Meleto 52022 Cavriglia (Arezzo) Tel. +39 055 96 21 11

www.morettispa.com email: info@morettispa.com**MADE IN P.R.C.**





MOPEDIA®

MA RS972xx 03_A_ENG_07 2020

BATH HANDLES

INSTRUCTION MANUAL

ENGLISH

INDICE

1. CODES..... PAG.3

2. INTRODUCTION..... PAG.3

3. INTENDED USE..... PAG.3

4. DECLARATION OF CONFORMITY PAG.3

5. GENERAL WARNINGS PAG.4

 5.1 General warnings pag. 4

 5.2 Warnings for use..... pag. 4

6. SYMBOLS PAG.4

7. BEFORE USE pag.4

8. ASSEMBLING..... PAG.4

9. HOW TO USE PAG.5

10. TECHNICAL FEATURES..... PAG.5

11. CLEANING AND DISINFECTION PAG.5

 11.1 Cleaning..... pag. 5

 11.2 Disinfection pag. 5

12. CONDITIONS OF DISPOSAL PAG.5

14. WARRANTY PAG.6

15. REPAIR..... PAG.6

16. SPARE PARTS PAG.6

17. EXEMPT CLAUSES..... PAG.6

ENGLISH

CE I Class Medical Device

REGULATION (EU) 2017/745 OF THE EUROPEAN PARLIAMENT AND OF THE COUNCIL of 5 April 2017 concerning medical devices

1. CODES

RS972-30 Ø 36 mm - bath handle 30 cm

RS972-45 Ø 36 mm - bath handle 45 cm

RS972-60 Ø 36 mm - bath handle 60 cm

2. INTRODUCTION

Thank you for purchasing a MOPEDIA bath handle by Moretti S.p.A. This user's manual provides some suggestions as how to correctly use the product you have chosen and gives some valuable advice for your safety. Please read through the manual carefully before using the product. Should you have any queries, please contact your retailer for advice and assistance. In case of doubts, we recommend to contact the dealer who can help and advice you properly.

NOTE Check if any part has shipping damages and test before using. In case of damage, do not use the device. Contact your dealer for further instructions.

WARNING!



- Do not use the product for a purpose not indicated in this manual.
- Moretti S.p.A declines all responsibilities for any consequences resulting from an incorrect use of this product and from unauthorized alteration to the frame of the product.
- The manufacturer reserves the right to change the information contained in this document without previous notice.

3. INTENDED USE

The MOPEDIA safety bath handle by Moretti is a bathroom aid for people with motor difficulty.

4. DECLARATION OF CONFORMITY

Moretti S.p.A. declares under its sole responsibility that the product made and traded by Moretti S.p.A. and belonging to the group of SAFETY BATH HANDLES complies with the provisions of the regulation 2017/745 on MEDICAL DEVICES of 5 April 2017.

For this purpose, Moretti S.p.A. guarantees and declares under its sole responsibility what follows:

1. The devices satisfy the requirements of general safety and performance requested by the Annex I of regulation 2017/745 as laid down by the Annex IV of the above mentioned regulation.
2. The devices ARE NOT MEASURING INSTRUMENTS.
3. The devices ARE NOT MADE FOR CLINICAL TESTS.
4. The devices are packed in NON-STERILE BOX.
5. The devices belong to class I in accordance with the provisions of Annex VIII of the above mentioned regulation
6. Moretti S.p.A. provides to the Competent Authorities the technical documentation to prove the conformity to the 2017/745 regulation, for at least 10 years from the last lot production.

Note: Complete product codes, the manufacturer registration code (SRN), the UDI-DI code and any references to used regulations are included in the EU declaration of conformity that Moretti S.p.A. releases and makes available through its channels.

5. GENERAL WARNINGS

5.1 General warnings

- DO NOT use this product or any available optional equipment without first completely reading and understanding this instruction manual.
- Keep the packed product away from heat sources
- The bath handle is not designed to hold or support your full body weight.
- This handle bar is designed to assist your natural motion, as when stepping into or out of a shower.
- Do not attach to moving surfaces.
- DO NOT allow children to play on or operate the bath chair.
- The user and/or the patient will have to report any serious accident that have occurred related the device to the manufacturer and appropriate authority of the State which the user and/or patient belongs to.

5.2 Warnings for use

For a correct use please make reference to the following manual. Pay attention to the presence of children.

6. SYMBOLS



Product code



Unique Device Identification



CE mark



Manufacturer



Batch Lot



Read the instruction manual



Medical Device



Conditions of disposal

7. BEFORE USE

- Check if the frame is damaged in order to guarantee a safe use for people and things.
- Check the correct assembly of the device.

8. ASSEMBLING

- Choose a solid and safe wall to install the handle.
- Make sure that it is possible to drill the wall safely for people and things.
- Make sure to position the handle bar at the most suitable height for users.
- Lift the flange cover to show the hole screw.
- Place the handle up to the wall in the desired position and mark the screw hole position.

- Drill the wall and push correct sized plugs for the screw you are using into the wall.
- Place the handle up to the wall, and drive the screws
- Tighten well the screws.
- Finally, clip the screw cover over the flanges. This will give to your handle an elegant appearance and hide the screw head.

Note: Stainless steel screws are recommended to reduce the risk of rust.

9. HOW TO USE

The safety bath handle if horizontally placed becomes an efficient foothold for movement such as sit or stand up from wc.




WARNING!

Don't bear down on the handle with whole body weight, just use the handle as support for movement.

10. TECHNICAL FEATURES

MATERIAL: the grab is composed by PVC and the end parts in ABS

Dimension



D = diameter
L = length

RS972-
30 diameter 36 mm -
length 30 cm

RS972-45 diameter 36 mm - length 45 cm
RS972-60 diameter 36 mm - length 60 cm

11. CLEANING AND DISINFECTION

11.1 Cleaning

Use a damp cloth and mild soap. Then dry thoroughly before use.

11.2 Disinfection

If you need to disinfect the device use a common disinfectant cleaner.

Note: Never use acids, alkalis or solvents such as acetone.

12. CONDITIONS OF DISPOSAL

In case of disposal don't use the inserting container for municipal waste. It is recommended to dispose of the device through the municipal sorted waste collection centre for the planned recycling operations of the materials used.

13. SPARE PARTS AND ACCESSORIES

For spare parts only refer to MORETTI master catalogue.

14. WARRANTY

Moretti products are guaranteed from material or manufacturing faults for a period of (two) 2 years from the purchasing date, subject to any limitations and exclusions specified below. The warranty does not apply in case of damages caused by improper use, abuse or modification of the product, and the warranty will not be valid if the instructions for use are not strictly followed. The correct intended use of the device is specified in this manual. Moretti is not responsible for damages resulting from personal injury or otherwise caused by or in relation to wrong installation or improper use. Moretti does not guarantee the products against damage or defects in the following conditions: natural disaster, not authorized maintenance or repair, damage due to power supply problems (where provided) use of spare parts not supplied by Moretti, improper use, not authorized alteration, shipping damage (other than original shipment by Moretti), or in case of insufficient maintenance as indicated in the manual. The warranty doesn't cover components subject to wear and tear during the correct use of the device.

15. REPAIR

Warranty repair

In the event that a product Moretti to be defective in material or manufacturing faults during the warranty period, Moretti will confirm with customer if the fault can be covered from warranty. Moretti, in its sole discretion, can repair or replace the item under warranty at a Moretti dealer or at Moretti location. The labor cost for the repair may be charged to Moretti if the repair is covered by warranty. Repair or replacement does not renew or extend the warranty.

Repair not covered by warranty

A product not covered by warranty can be returned for repairing only after receiving prior authorization from Moretti customer service. The labor and shipping costs for a repair not covered by warranty will be fully borne by the customer or dealer. Repairs of products not covered by warranty are warranted for six (6) months from the date you receive the product repaired.

Non defective devices

The customer will be informed if, after having examined and tested returned product, Moretti claims that the product is not defective. In this case the good will be returned to the customer, all shipping costs will be paid by customer.

16. SPARE PARTS

For spare parts only refer to MORETTI master catalogue.

17. EXEMPT CLAUSES

Except as expressly specified in this warranty and within the limits of the law, Moretti does not offer any representation, warranty or condition, express or implied, including any representations, warranties or conditions of merchantability, fitness for a particular purpose, non-infringement and interference. Moretti does not warrant that the use of the product Moretti will be uninterrupted or error free. The duration of any implied warranties that may be imposed by law are limited to the warranty period, within the limits of the law. Some states do not allow limitations on how long an implied warranty lasts or the exclusion or limitation of incidental or consequential damages in connection with products for consumers. In such states or countries, certain disclaimers and limitations of this warranty may not apply to you. This warranty is subject to change without notice.



WARRANTY CERTIFICATE

ENGLISH

Product _____

Purchased on (date) _____

Retailer _____

Address _____ Town/city _____

Sold to _____

Address _____ Town/city _____



Via Bruxelles, 3 - Meleto 52022 Cavriglia (Arezzo) Tel. +39 055 96 21 11

www.morettispa.com email: info@morettispa.com

MADE IN P.R.C.





MOPEDIA®

MA RS972xx 03 A_ESP_07 2020


ASIDEROS PARA BAÑO

MANUAL DE INSTRUCCIONES

ESPAÑOL

ÍNDICE

1. CÓDIGOS.....	PAG.3
2. INTRODUCCIÓN.....	PAG.3
3. FINALIDAD.....	PAG.3
4. DECLARACIÓN UE DE CONFORMIDAD.....	PAG.3
5. ADVERTENCIAS	PAG.4
5.1 Advertencias generales	pag. 4
5.2 Advertencias para el uso	pag. 4
6. SÍMBOLOS.....	PAG.4
7. ANTES DE CADA USO.....	PAG.4
8. MONTAJE	PAG.5
9. MODO DE USO	PAG.5
10. CARACTERÍSTICAS TÉCNICAS	PAG.5
11. LIMPIEZA Y DESINFECCIÓN.....	PAG.6
11.1 Limpieza.....	pag. 6
11.2 Desinfección	pag. 6
12. CONDICIONES DE ELIMINACIÓN	PAG.6
13. REPUESTOS Y ACCESORIOS	PAG.6
14. GARANTÍA.....	PAG.6
15. REPARACIONES.....	PAG.6
16. REPUESTOS.....	PAG.7
17. CLÁUSULAS EXONERATIVAS	PAG.7

 Producto sanitario de clase I
REGLAMENTO (UE) 2017/745 DEL PARLAMENTO EUROPEO Y DEL CONSEJO
del 5 de abril de 2017 sobre los productos sanitarios

1. CÓDIGOS

RS972-30 Ø 36 mm - longitud 30 cm

RS972-45 Ø 36 mm - longitud 45 cm

RS972-60 Ø 36 mm - longitud 60 cm

2. INTRODUCCIÓN

Gracias por haber elegido un producto sanitario para baño de la línea MOPEDIA fabricado por Moretti. Los productos sanitarios para baño de Moretti han sido diseñados y realizados para satisfacer todas tus exigencias, con un uso práctico, correcto y seguro. Este manual de instrucciones contiene algunas sugerencias que le permitirán usar correctamente el equipo que Ud. ha elegido, así como valiosos consejos para su seguridad. Se aconseja leer atentamente todo el manual antes de utilizar el auxilio. En caso de dudas contacte con el distribuidor, que estará en condiciones de brindarle ayuda y consejos.

Nota Comprobar que ninguna de las partes del producto haya sufrido daños durante el transporte. En caso de daños, no utilizar el producto y contactar con el revendedor para más instrucciones.

¡ATENCIÓN!



- Está prohibido utilizar el producto con fines diferentes de aquel definido en este manual.
- Moretti S.p.A. declina toda responsabilidad respecto de los daños derivados de un uso incorrecto del producto o diferente de aquel indicado en el presente manual.
- El fabricante se reserva el derecho de aportar modificaciones al producto y a este manual sin aviso previo, con propósitos de mejora.

3. FINALIDAD

El asidero de pared de la línea MOPEDIA fabricado por Moretti es un auxilio para baño destinado a ayudar a personas con dificultades motoras.

4. DECLARACIÓN UE DE CONFORMIDAD

MORETTI SpA declara bajo su exclusiva responsabilidad que los productos fabricados e introducidos en el mercado por la misma MORETTI SpA y que forman parte de la familia de los ASIDEROS PARA BAÑO son conformes con las disposiciones del reglamento 2017/745 sobre los PRODUCTOS SANITARIOS del 5 de abril de 2017.

Para ello, MORETTI SpA garantiza y declara bajo su exclusiva responsabilidad los siguientes puntos:

1. Los productos en cuestión cumplen con los requisitos generales de seguridad y prestación establecidos por el anexo I y el anexo IV del reglamento 2017/745.
2. Los productos en cuestión NO SON INSTRUMENTOS DE MEDICIÓN.
3. Los productos en cuestión NO ESTÁN DESTINADOS A INVESTIGACIONES CLÍNICAS.
4. Los productos en cuestión se comercializan en presentación NO ESTÉRIL.
5. Los productos en cuestión deben considerarse de clase I en conformidad a lo establecido en el anexo VIII del mismo Reglamento.
6. MORETTI SpA mantiene y pone a disposición de las Autoridades Competentes, por 10 años desde la fecha de fabricación del último lote, la documentación técnica que comprueba la conformidad con el reglamento 2017/745.

Nota: Los códigos completos de producto, el código de registro del fabricante (SRN), el código UDI-DI de base y eventuales referencias a normas utilizadas figuran en la Declaración de Conformidad UE que MORETTI SPA emite y pone a disposición a través de sus propios canales.

5. ADVERTENCIAS

5.1 Advertencias generales

- Para el uso correcto del producto y para evitar daños y lesiones derivados de errores de uso, leer atentamente las siguientes instrucciones y advertencias;
- Mantener el producto embalado lejos de cualquier fuente de calor, ya que el embalaje es de cartón;
- Los asideros están diseñados para favorecer el movimiento natural, sin el uso de elementos de sostén. No han sido construidos para sostener todo el peso del cuerpo;
- Los asideros cumplen la función de breve apoyo y sostén para las personas;
- No utilizar sobre superficies en movimiento;
- Prestar atención especialmente si hay niños presentes;
- El usuario o paciente deberá señalar cualquier incidente grave ocurrido en relación con el producto al fabricante y a la autoridad competente del país miembro donde se encuentre.
- El usuario o paciente deberá señalar cualquier incidente grave ocurrido en relación con el producto al fabricante y a la autoridad competente del país miembro donde se encuentre.

5.2 Advertencias para el uso

Para el uso correcto del producto, leer atentamente el presente manual. Prestar atención especialmente si hay niños presentes.

6. SÍMBOLOS

	Código producto
	Identificación unívoca de productos
	Marcado CE
	Fabricante
	Lote de producción
	Leer el manual de instrucciones
	Producto sanitario
	Condiciones de eliminación

7. ANTES DE CADA USO

- Verificar siempre el desgaste de las partes para garantizar el uso seguro del producto, libre de peligros para personas y bienes;
- Verificar el correcto ensamblaje del producto.

8. MONTAJE

- Elegir una pared suficientemente sólida y segura donde poder instalar el asidero.
- Asegurarse de que sea posible realizar orificios en la pared en total seguridad para las personas y los bienes.
- Asegurarse de posicionar el asidero a una distancia del suelo que sirva efectivamente de ayuda para la persona que lo va a utilizar.
- Levantar el tapabrida para descubrir el soporte con los orificios.
- Apoyar el asidero a la pared en la posición requerida y marcar el punto donde están los orificios.
- Quitar el asidero y realizar los orificios en la pared utilizando tarugos de la medida correcta.
- Reposicionar el asidero sobre los orificios enroscando los tornillos.
- Apretar bien los tornillos.
- Cubrir la brida con el tapabrida.

Nota Se recomienda utilizar tornillos de acero inoxidable o galvanizados para evitar la oxidación.

9. MODO DE USO

El asidero en posición horizontal resulta un eficaz punto de apoyo para ayudarse en los movimientos y para sentarse y levantarse del WC.




¡ATENCIÓN!

No cargar todo el peso del cuerpo sobre el asidero: utilizarlo sólo para mantener el equilibrio y reducir el esfuerzo requerido por el movimiento.

10. CARACTERÍSTICAS TÉCNICAS

MATERIAL: el tubo está realizado en PVC y las partes terminales en ABS.



Medidas

D = diámetro

L = longitud

RS972-30

diámetro 36 mm - longitud 30 cm

RS972-45

diámetro 36 mm - longitud 45 cm

RS972-60

diámetro 36 mm - longitud 60 cm

11. LIMPIEZA Y DESINFECCIÓN

11.1 Limpieza

Mantener el asidero siempre limpio. Utilizar agua caliente y jabón neutro. Secar bien antes del uso.

11.2 Desinfección

Si es necesario, desinfectar el producto con un detergente desinfectante común.

Nota Evitar absolutamente utilizar productos ácidos, alcalinos o solventes como acetona o diluyente.

12. CONDICIONES DE ELIMINACIÓN

No eliminar el producto junto con los desechos sólidos urbanos. Para la eliminación del producto, entregarlo en una isla ecológica municipal en vistas del posterior reciclado de los materiales.

13. REPUESTOS Y ACCESORIOS

Para conseguir repuestos y accesorios, consultar exclusivamente el catálogo general Moretti.

14. GARANTÍA

Todos los productos MORETTI tienen una garantía de 2 años desde la fecha de venta por defectos de fabricación o de material, sin perjuicio de eventuales exclusiones y de las limitaciones especificadas a continuación. La garantía no se aplica en caso de daños causados por uso inadecuado, abusos, alteraciones y en caso de que no se respeten las instrucciones de uso. La finalidad correcta del producto está indicada en el manual de instrucciones. Moretti no se hace responsable de daños, lesiones personales u otras consecuencias derivadas de errores de instalación y de un uso del producto no conforme a las instrucciones de los manuales de instalación, montaje y uso. Moretti no garantiza los productos Moretti por daños o defectos en las condiciones siguientes: calamidades, operaciones de mantenimiento o reparación no autorizadas, daños causados por la alimentación eléctrica (si está prevista), uso de piezas no suministradas por Moretti, incumplimiento de las instrucciones de uso, modificaciones no autorizadas, daños durante el envío (diferente del envío original de Moretti), falta del mantenimiento indicado por el manual. No están cubiertas por la garantía piezas sujetas a deterioro si el daño es causado por el uso normal del producto.

15. REPARACIONES

Reparación en garantía

Si un producto Moretti presenta defectos de material o de fabricación durante el período de garantía, Moretti evaluará con el cliente si el defecto del producto está cubierto por la garantía. Moretti a su discreción puede sustituir o reparar el artículo en garantía en la dirección de un revendedor Moretti especificado o en su propia sede. Los costes de mano de obra para la reparación del producto pueden estar a cargo de Moretti si se determina que la reparación está cubierta por la garantía. Una reparación o sustitución no renueva ni prorroga la garantía.

Reparación de un producto no cubierto por la garantía

Un producto no cubierto por la garantía podrá ser devuelto para la reparación sólo con la autorización previa del servicio Clientes de Moretti. Los costes de mano de obra y envío relativos a una reparación no cubierta por la garantía estarán totalmente a cargo del cliente o del revendedor. Las reparaciones de productos no cubiertos por la garantía tienen una garantía de 6 (seis) meses desde la fecha de entrega del producto reparado.

Productos no defectuosos

Tras la evaluación y la prueba de un producto devuelto, Moretti notificará al cliente en el caso de que el producto no resulte defectuoso. El producto será devuelto al cliente y estarán a su cargo los costes de devolución.

16. REPUESTOS

Los repuestos originales Moretti tienen una garantía de 6 (seis) meses desde la fecha de entrega del repuesto.

17. CLÁUSULAS EXONERATIVAS

Más allá de las especificaciones de esta garantía y dentro de los límites de ley, Moretti no ofrece ninguna otra declaración, garantía o condición expresa o implícita con respecto a la aptitud para la comercialización, la idoneidad para fines particulares, la no-violación y la no-interferencia. Moretti no garantiza que el uso del producto Moretti no pueda presentar interrupciones o errores. La duración de eventuales garantías implícitas que puedan ser impuestas por normas de ley se limita al período de garantía conforme a los límites de ley. Algunos estados o países no permiten limitaciones de la duración de la garantía implícita o la exclusión o limitación de daños accidentales o indirectos en relación con productos para los consumidores. En dichos estados y países, algunas exclusiones o limitaciones de esta garantía podrían no aplicarse al usuario. La presente garantía está sujeta a variaciones sin aviso previo.

**CERTIFICADO DE GARANTÍA**

Producto _____

Fecha de compra _____

Distribuidor _____

Calle _____ Localidad _____

Vendido a _____

Calle _____ Localidad _____



Via Bruxelles, 3 - Melegnano 20122 Cavriaglia (Arezzo) Tel. +39 055 96 21 11

www.morettispa.com email: info@morettispa.com

MADE IN P.R.C.

MORETTI S.P.A.

Via Bruxelles, 3 - Meleto
52022 Cavriglia (Arezzo)

Tel. +39 055 96 21 11
Fax. +39 055 96 21 200

www.morettispa.com
info@morettispa.com