

**RP951**
**Pedaliera per riabilitazione elettrica attiva / passiva**
**Destinazione d'uso**

La Pedaliera è destinata a persone con difficoltà motorie e sono indicate per ristabilire e mantenere la coordinazione e la muscolatura degli arti superiori e inferiori.

**Caratteristiche principali**

Pedaliera elettrica attiva / passiva. Motore elettrico con 15 livelli di intensità (9 passivi + 6 attivi). Display LCD. Pedali con fascia fermapièdi regolabili e ergonomici per un'impugnatura confortevole anche delle mani. Pad in gomma antiscivolo. Telecomando in dotazione. Sistema frenante indipendente dalla velocità. Completo di cinturino di fissaggio.

**Immagine prodotto**

**RIFERIMENTI FABBRICANTE**

<b>Fabbricante</b>	MORETTI S.P.A.
<b>Paese di produzione</b>	CINA
<b>Classe di dispositivo</b>	Classe I
<b>Codice di classificazione GMDN</b>	35060
<b>Codice di classificazione CND – EMDN</b>	Y0504
<b>Repertorio dei Dispositivi Medici</b>	2722402






**CARATTERISTICHE TECNICHE**

<b>Confezionamento</b>	Polietilene stampato / Scatola di Cartone.
<b>Normative di riferimento</b>	EN ISO 209571-1 / EN ISO 20957-5
<b>Resistenza</b>	Elettrica
<b>Classe di utilizzo</b>	Classe I - Professionale
<b>Accuratezza</b>	C
<b>Tipo esercizio</b>	Attivo / Passivo
<b>Tipo Batterie</b>	CR2025 per telecomando
<b>Alimentazione</b>	220V – 50 Hz

**MATERIALI PRINCIPALI**

<b>Struttura</b>	<i>Acciaio Verniciato</i>
<b>Pedaline</b>	<i>Polipropilene</i>

**DIMENSIONI**

	 L:	 P:	 H:	H seduta da terra		
RP951	49 cm	40 cm	30 cm	-	4.5 kg	-