

SCHEDA TECNICA DI DISPOSITIVO	Rev. 01 – 27.12.2023	Modulo STD
-------------------------------	----------------------	------------

PO430	Poltrona elevabile CLYZIA con roller 4 ruote 50mm
-------	---

Destinazione d'uso

Le poltrone elevabili MOPEDIA sono destinate per la seduta e per il riposo del paziente in ambienti interni

Caratteristiche principali

Poltrona elevabile CLYZIA, pensata per il relax ed il riposo della persona. Seduta imbottita, schienale in fiocco di poliestere anallergico a densità differenziate, studiati appositamente per mantenere una posizione corretta. Braccioli estraibili. Struttura in acciaio verniciato, tessuto tecnico, antimacchia, idrorepellente, antiacaro, antimicrobico, antibatterico e traspirante. Monta due motori indipendenti che consentono di inclinare lo schienale e il poggiatesta separatamente, consentendo così di ottenere più posizioni, da quella adatta per la lettura o la visione della televisione, a quella di rilassamento e/o digestione. Funzione di elevazione verticale, circa 10cm e letto. Funzione Cardio che permette di portare le gambe in posizione più alta rispetto al cuore. Doppia pediera. La poltrona è inoltre dotata della funzione alzain piedi, grazie ad un motore che consente il sollevamento della persona. Con questo dispositivo di sollevamento, la persona seduta è accompagnata fino ad una posizione quasi eretta, facilitando così la messa in piedi della persona. Le regolazioni delle varie posizioni dello schienale e del poggiatesta avvengono tramite un pratico telecomando dotato di quattro pulsanti, facile da usare. Completa di roller system con 4 ruote da 50mm e 4 piedi in PVC.

Immagine prodotto



RIFERIMENTI FABBRICANTE

Fabbricante	MORETTI S.P.A.
Paese di produzione	EXTRA UE
Classe di dispositivo	Classe I
Codice di classificazione GMDN	10796
Codice di classificazione EMDN – CND	V08020101
Repertorio Dispositivi Medici	2506303

CARATTERISTICHE TECNICHE

Peso Max sopportabile	130 Kg
Confezionamento	Scatola di Cartone
Peso	58 Kg
Numero motori	2
Parti motorizzate	3 – Seduta, Schienale, Poggia gambe
Alimentazione	230V 50/60Hz
Assorbimento	Max 110W W

MATERIALI PRINCIPALI

Telaio	Acciaio verniciato a polveri e legno
Imbottitura schienale	Fiocco siliconato di poliestere densità differenziata
Imbottitura seduta	Poliuretano
Densità schienale	18-22 Kg/m ³
Densità pediera	18 Kg/m ³
Densità seduta	35 Kg/m ³
Densità braccioli	40 Kg/m ³
Tessuto	Poliestere
Latex Free	SI













FUNZIONI DISPONIBILI

Total relax	Posizione TV
Metti in piedi	Posizione letto 180°
Vertical lift 10 Cm	Zero gravity

VARIANTI

PO430G – Tessuto INCANTO 19 Grigio	PO430R – Tessuto INCANTO 648 Rosa Antico
PO430T – Tessuto INCANTO 622 Tortora	

DIMENSIONI

Codici												
PO430x	52	48	44	72	90	63	115	180	150	12	130	58

(*) tolleranza +/- 1 Cm

ACCESSORI OPZIONALI

POA305	Batteria tampone
POA306	Tavolino
POA409X	Kit copri poltrona – copribracciolo