

| | | |
|-------------------------------|----------------------|------------|
| SCHEDA TECNICA DI DISPOSITIVO | Rev. 06 – 15.03.2023 | Modulo STD |
|-------------------------------|----------------------|------------|

| | |
|-------|--|
| CP520 | Carrozzina pieghevole GO UP! – ARDEA ONE |
|-------|--|

Destinazione d'uso

Carrozzina a spinta destinata alla mobilità di persone con deficit parziali o totali di deambulazione

Caratteristiche principali

Telaio stabilizzante in acciaio verniciato DOPPIA crociera, seduta e schienale in nylon nero imbottito e lavabile, tasca portadocumenti sul retro. Ruote posteriori (Ø 30 cm), gomme nere in PU. Ruote anteriori nere in PU (Ø 20 cm - spessore 3 cm) con forcella in acciaio. Braccioli corti ribaltabili ed estraibili con imbottitura in PU. Schienale pieghevole, freni operatore. Pedane estraibili regolabili in lunghezza con pedana in plastica nera e cinturino ferma-tallone.

Immagine prodotto



RIFERIMENTI FABBRICANTE

















| | |
|--------------------------------------|----------------|
| Fabbricante ai sensi | MORETTI S.P.A. |
| Paese di produzione | CINA |
| Classe di dispositivo | Classe I |
| Codice di classificazione GMDN | 41630 |
| Codice di classificazione CND – EMDN | Y122103 |
| Repertorio dei Dispositivi Medici | 2389116 |
| Codice nomenclatore DM 332/99 | 12.21.06.045 |
| Codice nomenclatore DPCM 12.01.2017 | 12.22.18.003 |

CARATTERISTICHE TECNICHE

| | |
|-----------------------|-----------------------------------|
| Peso Max sopportabile | 150 Kg |
| Confezionamento | Polietilene / Scatola di Cartone. |

MATERIALI PRINCIPALI

| | |
|------------------|--|
| Struttura | Acciaio |
| Seduta | Nylon testato per la reazione al fuoco EN 1021-1/2 |
| Ruote anteriori | PU |
| Ruote posteriori | PU |

| VARIANTI | | | | | | | | | | | | | | | | | |
|------------------------|---|---|---|---|---|---|---|---|---|---|---|---|---|---|---|---|-----|
| CP520-40: Seduta 40 Cm | | | | | | | | CP520-43: Seduta 43 Cm | | | | | | | | | |
| CP520-45: Seduta 45 Cm | | | | | | | | CP520-46 Seduta 46 Cm | | | | | | | | | |
| CP520-48: Seduta 48 Cm | | | | | | | | | | | | | | | | | |
| DIMENSIONI | | | | | | | | | | | | | | | | | |
| Misure in cm |  |  |  |  |  |  |  |  |  |  |  |  |  |  |  |  | |
| CP520-40 | | | | | | | | 40 | | | 55 | | | | | | |
| CP520-43 | | | | | | | | 43 | | | 58 | | | | | | |
| CP520-45 | 99 | 73 | 42 | 93 | 72 | 48 | 42÷56 | 45 | 43 | | 60 | 26 | 17,5 | 30 | 20 | - | 150 |
| CP520-46 | | | | | | | | 46 | | | 60,5 | | | | | | |
| CP520-48 | | | | | | | | 48 | | | 63 | | | | | | |
| ACCESSORI OPZIONALI | | | | | | | | | | | | | | | | | |
| CPA100-(40/43/45) | | | | | | | | Cuscino Gomma piuma h 5 Cm | | | | | | | | | |
| CPA110-45 | | | | | | | | Seduta WC 45 Cm | | | | | | | | | |
| CAR900 | | | | | | | | Poggiatesta regolabile | | | | | | | | | |
| CAR605 | | | | | | | | Barra antifurto | | | | | | | | | |
| CPA501 | | | | | | | | Tavolino 55x32 Cm | | | | | | | | | |
| CPA506 | | | | | | | | Tavolino sagomato 58x38 Cm | | | | | | | | | |
| CPA120V | | | | | | | | Pedane elevabili verniciate | | | | | | | | | |
| CPA120C | | | | | | | | Pedane elevabili cromate | | | | | | | | | |
| CBR600 | | | | | | | | Asta da flebo | | | | | | | | | |
| CPR108 | | | | | | | | Bracciolo elevabile | | | | | | | | | |
| RP245 | | | | | | | | Cintura di sicurezza tipo auto | | | | | | | | | |
| RP247 | | | | | | | | Cintura di sicurezza con fibbia a scatto | | | | | | | | | |