

SCHEDA TECNICA DI DISPOSITIVO	Rev. 09 – 11.06.2025	Modulo STD
-------------------------------	----------------------	------------

CP115	Carrozzina pieghevole NEXT GO! – ARDEA ONE
-------	--

Destinazione d'uso

Carrozzina a spinta destinata alla mobilità di persone con deficit parziali o totali di deambulazione

Caratteristiche principali

Telaio stabilizzante in acciaio verniciato, doppia crociera, seduta e schienale in nylon nero, imbottito e lavabile, tasca portadocumenti sul retro. Ruote posteriori (Ø 30 cm), gomme nere in PU a sgancio rapido e con ruotino di sicurezza. Ruote anteriori nere in PVC con forcella in acciaio. Braccioli corti in PU ribaltabili e regolabili in altezza. Pedane estraibili regolabili in lunghezza con pedana in plastica nera e cinturino ferma-tallone.

Immagine prodotto

RIFERIMENTI FABBRICANTE

Fabbricante	MORETTI S.P.A.
Paese di produzione	CINA
Classe di dispositivo	Classe I
Codice di classificazione GMDN	41630
Codice di classificazione CND – EMDN	Y122103
Repertorio Dispositivi Medici	2389104
Codice nomenclatore DM 332/99	12.21.06.045
Codice nomenclatore DPCM 12.01.2017	12.22.18.003

















CARATTERISTICHE TECNICHE

Peso Max sopportabile	150 Kg
Confezionamento	Polietilene / Scatola di Cartone.

MATERIALI PRINCIPALI

Struttura	Acciaio
Seduta	Nylon testato per la reazione al fuoco EN 1021-1/2
Ruote anteriori	PU
Ruote posteriori	PU

VARIANTI	
CP115B-40: Seduta 40 Cm	CP115V-40: Seduta 40 Cm
CP115B-43: Seduta 43 Cm	CP115V-43: Seduta 43 Cm
CP115B-46: Seduta 46 Cm	CP115V-46: Seduta 46 Cm
CP115B-48: Seduta 48 Cm	CP115V-48: Seduta 48 Cm
CP115B-50: Seduta 50 Cm	CP115V-50: Seduta 50 Cm

DIMENSIONI																	
Misure in cm																	
CP115x-40								40		53							
CP115x-43								43		56							
CP115x-46	98	75	41	92	76	50	41÷56	46	43	58,5	25	16	30	20	-	150	
CP115x-48								48		61							
CP115x-50								50		63							

(*) vedi elenco varianti per colori

ACCESSORI OPZIONALI	
CPA100-(40/43/45)	<i>Cuscino Gommapiuma h 5 Cm</i>
CAR900	<i>Poggiatesta regolabile</i>
CAR605	<i>Barra antifurto</i>
CPA501	<i>Tavolino 55x32 Cm</i>
CPA506	<i>Tavolino sagomato 58x38 Cm</i>
CPA120V	<i>Pedane elevabili verniciate</i>
CPA120C	<i>Pedane elevabili cromate</i>
CPA600	<i>Asta da flebo</i>
CPA606	<i>Porta-bombola in poliestere</i>