



MOPEDIA®

MA RPI4x_RPI5x_02_A_ITA_09-2020

BASTONI

MANUALE DI ISTRUZIONI

ITALIANO

INDICE

1. CODICI.....	PAG.3
1.1 Codici bastoni in alluminio pieghevoli	pag. 3
1.2 Codici bastoni in alluminio regolabili in altezza	pag. 3
2. INTRODUZIONE.....	PAG.3
3. DESTINAZIONE D'USO.....	PAG.3
4. DICHIARAZIONE DI CONFORMITÀ UE	PAG.3
5. AVVERTENZE GENERALI	PAG.4
6. SIMBOLOGIA UTILIZZATA.....	pag.4
7. DESCRIZIONE GENERALE	PAG.4
7.1 Regolazione altezza	pag. 4
8. PRIMA DI OGNI USO.....	PAG.4
9. AVVERTENZE PER L'UTILIZZO	PAG.5
10. MODALITÀ D'USO.....	PAG.5
11. MANUTENZIONE	PAG.5
12. PULIZIA E DISINFEZIONE	PAG.5
12.1 Pulizia.....	pag. 5
12.2 Disinfezione	pag. 6
13. CONDIZIONI DI SMALTIMENTO	pag.6
14. CARATTERISTICHE TECNICHE	PAG.6
14.1 Bastoni in alluminio pieghevoli.....	pag. 6
14.2 Bastoni in alluminio regolabili in altezza	pag. 6
14.3 Parti di ricambio	pag. 6
15. GARANZIA.....	PAG.7
15.1 Riparazioni.....	pag. 7
15.2 Ricambi	pag. 7
15.3 Clausole esonerative	pag. 7

CE Dispositivo medico di classe I

REGOLAMENTO (UE) 2017/745 DEL PARLAMENTO EUROPEO E DEL CONSIGLIO
del 5 aprile 2017 relativo ai dispositivi medici

1. CODICI

1.1 Codici bastoni in alluminio pieghevoli

- RP145NC** Bastone in alluminio pieghevole manico a T - Colore nero
RP145NL Bastone in alluminio pieghevole manico a T - Colore nero

1.2 Codici bastoni in alluminio regolabili in altezza

- RP146** Bastone in alluminio regolabile in altezza manico a T - Colore nero
RP148 Bastone in alluminio regolabile in altezza manico a T - Colore nero
RP153D Bastone alluminio regolabile in altezza manico anatomico dx
RP153S Bastone alluminio regolabile in altezza manico anatomico sx

2. INTRODUZIONE

Grazie per aver scelto un ausilio della linea **MOPEDIA** by Moretti S.p.A. I bastoni Moretti sono stati progettati e realizzati per soddisfare tutte le vostre esigenze per un utilizzo pratico, corretto e sicuro. Questo manuale contiene dei piccoli suggerimenti per un corretto uso del dispositivo da voi scelto e dei preziosi consigli per la vostra sicurezza. Si consiglia di leggere attentamente la totalità del presente manuale prima di usare il dispositivo. In caso di dubbi vi preghiamo di contattare il rivenditore, il quale saprà aiutarvi e consigliarvi correttamente.

3. DESTINAZIONE D'USO

I bastoni in alluminio Moretti sono ausili maneggiati da un braccio adatti a sostenere e/o aiutare la mobilità di persone con difficoltà di deambulazione.



- È vietato l'utilizzo del seguente dispositivo per fini diversi da quanto definito nel presente manuale.
- Moretti S.p.A. declina qualsiasi responsabilità su danni derivanti da un uso improprio del dispositivo o da un uso diverso da quanto indicato nel presente manuale
- Il produttore si riserva il diritto di apportare modifiche al dispositivo e al seguente manuale senza preavviso allo scopo di migliorarne le caratteristiche

4. DICHIARAZIONE DI CONFORMITÀ UE

La MORETTI SpA dichiara sotto la sua esclusiva responsabilità che i prodotti fabbricati ed immessi in commercio dalla stessa MORETTI SpA. e facenti parte della famiglia BASTONI DA PASSEGGIO sono conformi alle disposizioni applicabili del regolamento 2017/745 sui DISPOSITIVI MEDICI del 5 aprile 2017. A tal scopo la MORETTI SpA garantisce e dichiara sotto la propria esclusiva responsabilità quanto segue:









1. I dispositivi in oggetto soddisfano i requisiti generali di sicurezza e prestazione così come richiesti dall'allegato I del regolamento 2017/745 come prescritto dall'allegato IV del suddetto regolamento.
2. I dispositivi in oggetto NON SONO STRUMENTI DI MISURA.
3. I dispositivi in oggetto NON SONO DESTINATI AD INDAGINI CLINICHE.
4. I dispositivi in oggetto vengono commercializzati in confezione NON STERILE.
5. I dispositivi in oggetto sono da considerarsi come appartenenti alla classe I in conformità a quanto stabilito dall'allegato VIII del suddetto regolamento.
6. La MORETTI SpA mantiene e mette a disposizione delle Autorità Competenti, per almeno 10 anni dalla data di fabbricazione dell'ultimo lotto, la documentazione tecnica comprovante la conformità al regolamento 2017/745.

Nota: I codici completi di prodotto, il codice di registrazione del Fabbricante (SRN), il codice UDI-DI di base ed eventuali riferimenti a norme utilizzate sono riportati nella Dichiarazione di Conformità UE che MORETTI SPA emette e rende disponibile attraverso i propri canali.

5. AVVERTENZE GENERALI

- Per un utilizzo corretto del dispositivo fare riferimento al presente manuale
- Per un utilizzo corretto del dispositivo consultare sempre il vostro medico o terapista
- Verificare che il prodotto vi sia consegnato integro e mantenerlo imballato lontano da fonti di calore
- La vita utile del dispositivo è determinata dall'usura di parti non riparabili e/o sostituibili
- Prestare sempre attenzione alla presenza di bambini.
- L'utilizzatore e/o il paziente dovrà segnalare qualsiasi incidente grave verificatosi in relazione al dispositivo al fabbricante e all'autorità competente dello Stato membro in cui l'utilizzatore e/o il paziente è stabilito.

6. SIMBOLOGIA UTILIZZATA

	Codice prodotto
	Identificativo univoco del dispositivo
	Marchio CE
	Fabbricante
	Lotto di produzione
	Leggere il manuale per le istruzioni
	Dispositivo Medico
	Condizioni di smaltimento

7. DESCRIZIONE GENERALE

I bastoni MOPEDIA sono realizzati in alluminio leggero anodizzato, manico in legno, plastica o spugna e puntale in gomma antiscivolo. Regolabile in altezza ogni 2.5 cm. I suddetti dispositivi sono utili per garantire una sicurezza di appoggio e di confidenza. I bastoni, inoltre, facilitano la permanenza in posizione eretta ed il cammino. Favoriscono lo scarico dei segmenti corporei inferiori, stabilizzano la persona nei problemi di equilibrio e la sostengono quando siano presenti problemi di forza.

7.1 Regolazione altezza

Premere il fermo e sfilare il tubo interno portandola in corrispondenza dei fori in base all'altezza desiderata e alla manovrabilità soggettiva del paziente stesso. Riposizionare il fermo sul foro per bloccare la canna e assicurarsi che il fermo sia penetrato completamente nel foro. Peso massimo sopportabile 100kg per i modelli pieghevoli, 110 kg per tutti gli altri.

8. PRIMA DI OGNI USO

- Verificare sempre lo stato di usura delle parti in modo tale da garantire un utilizzo del dispositivo in totale sicurezza per persone e cose
- Verificare il corretto inserimento del pulsante nel foro nonché l'assemblaggio del dispositivo

9. AVVERTENZE PER L'UTILIZZO

- Usare con prudenza su superfici bagnate e scivolose.



• Non superare il peso massimo paziente riportato sull'etichetta prodotto e nel capitolo caratteristiche tecniche del presente manuale.

- Evitare di lasciare il dispositivo all'esterno e a contatto con l'acqua per un periodo di tempo prolungato.
- Verificare periodicamente la stabilità e robustezza del prodotto nonché lo stato del puntale di appoggi. Sostituirlo una volta usurato.
- In caso di dubbi sull'utilizzo, sulla regolazione o sulla manutenzione del prodotto, contattare il rivenditore
- Per evitare eventuali rischi tenere il dispositivo lontano dalla portata dei bambini.

10. MODALITÀ D'USO

Nota: Fare riferimento alle avvertenze di sicurezza di questo manuale istruzioni.

L'uso del bastone varia da caso a caso. Per questo è necessario un minimo di addestramento da parte di personale specializzato con riferimento ad indicazioni sul tipo di passo da compiere o sul tipo di appoggio. L'operatore durante l'assistenza al paziente si posiziona sempre dalla parte del corpo più debole o malata.

11. MANUTENZIONE

I dispositivi della linea **MOPEDIA** by Moretti al momento dell'immissione in commercio sono controllati accuratamente e provvisti di marchio CE. Per la sicurezza del paziente e del medico si raccomanda di far controllare dal produttore o da un laboratorio autorizzato, almeno ogni 2 anni, l'idoneità all'uso del vostro prodotto. Per ispezione periodica si intende un esame delle seguenti parti:

- La struttura del bastone
- Verificare l'usura dei puntali ove presenti

In caso di riparazione devono essere utilizzati soltanto ricambi ed accessori originali.

12. PULIZIA E DISINFEZIONE

12.1 Pulizia

Utilizzare esclusivamente un panno umido per rimuovere la polvere, usare un panno umido con del sapone neutro per rimuovere lo sporco più difficile. Asciugare bene prima dell'utilizzo. Utilizzare acqua ad una temperatura non superiore ai 30 °C. Non utilizzare macchine di lavaggio a getto di acqua e/o vapore.



ATTENZIONE!

Non usare sostanze abrasive, acidi, alcool, detersivi a base di cloro, disinfettanti ed acetone, perché tali sostanze provocano l'abrasione delle parti in plastica e l'arrugginimento delle superfici metalliche.

12.2 Disinfezione

Se è necessario effettuare una disinfezione del prodotto utilizzare un comune detergente disinfettante.

N.B. Evitare assolutamente l'utilizzo di prodotti acidi, alcalini o solventi come ad esempio l'acetone o il diluente.

13. CONDIZIONI DI SMALTIMENTO 
13.1 Condizioni di smaltimento generali

In caso di smaltimento del dispositivo non usare mai i normali sistemi di conferimento dei rifiuti solidi urbani. Si raccomanda invece di smaltire il dispositivo attraverso le comuni isole ecologiche comunali per le previste operazioni di riciclo dei materiali utilizzati.

14. CARATTERISTICHE TECNICHE
14.1 Bastoni in alluminio pieghevoli

Codici	Portata max	Altezza regolabile	Manico	Struttura
RP145NC	100 kg	Da 77,5 a 87,5 cm	A T in legno	In alluminio anodizzato
RP145NL	100 kg	Da 84,5 a 94,5 cm	A T in legno	In alluminio anodizzato

14.2 Bastoni in alluminio regolabili in altezza

Codici	Portata max	Altezza regolabile	Manico	Struttura
RP146	110 kg	Da 79 a 102 cm	A T in legno	In alluminio anodizzato
RP148	110 kg	Da 79 a 102 cm	A T in legno	In alluminio anodizzato
RP153D	110 kg	Da 79 a 102 cm	Anatomico DX	In alluminio anodizzato
RP153S	110 kg	Da 79 a 102 cm	Anatomico SX	In alluminio anodizzato

14.3 Parti di ricambio
RV7029 (2pz)


Puntali marroni in gomma morbida
Ø 18 mm

RV7028 (2pz)


Puntali neri in gomma morbida
Ø 18 mm

15. GARANZIA

Tutti i prodotti Moretti sono garantiti da difetti di materiale o fabbricazione per un periodo di 2 (due) anni dalla data di vendita del prodotto, salvo eventuali esclusioni e limitazioni specificate di seguito. Questa garanzia non è valida in caso di uso improprio, abuso o modifica del prodotto e per la mancata aderenza alle istruzioni per l'uso. La corretta destinazione d'uso del prodotto è indicata nel manuale d'uso.

Moretti non è responsabile di danni risultanti, di lesioni personali o quant'altro causato o relativo all'installazione e/o all'uso dell'apparecchiatura non scrupolosamente conforme alle istruzioni riportate nei manuali per l'installazione, il montaggio e l'uso. Moretti non garantisce i prodotti Moretti contro danni o difetti nelle seguenti condizioni: calamità naturali, operazioni di manutenzione o riparazione non autorizzate, danni derivanti da problemi dell'alimentazione elettrica (dove prevista), utilizzo di parti o componenti non forniti da Moretti, mancata aderenza alle linee guida e istruzioni per l'uso, modifiche non autorizzate, danni di spedizione (diversa dalla spedizione originale da Moretti), oppure dalla mancata esecuzione della manutenzione così come indicato nel manuale. Non sono coperti da questa garanzia componenti usurabili se il danno è da imputarsi al normale utilizzo del prodotto.

15.1 Riparazioni

Riparazione in garanzia Nel caso in cui un prodotto Moretti presenti difetti di materiale o fabbricazione durante il periodo di garanzia, Moretti valuterà con il cliente se il difetto del prodotto è coperto dalla garanzia. Moretti, a sua insindacabile discrezione, può sostituire o riparare l'articolo in garanzia, presso un rivenditore Moretti specificato o presso la propria sede. I costi della manodopera relativi alla riparazione del prodotto possono essere a carico di Moretti se si determina che la riparazione ricade nell'ambito della garanzia. Una riparazione o sostituzione non rinnova né proroga la garanzia.

Riparazione di un prodotto non coperto dalla garanzia Si può restituire, affinché sia riparato, un prodotto non coperto dalla garanzia solo dopo aver ricevuto autorizzazione preventiva dal servizio clienti Moretti. I costi della manodopera e di spedizione relativi a una riparazione non coperta dalla garanzia saranno completamente a carico del cliente o del rivenditore. Le riparazioni su prodotti non coperti dalla garanzia sono garantite per 6 (sei) mesi, a decorrere dal giorno in cui si riceve il prodotto riparato.

Prodotti non difettosi Il cliente sarà avvisato se, dopo avere esaminato e provato un prodotto restituito, Moretti conclude che il prodotto non è difettoso. Il prodotto sarà restituito al cliente e saranno a suo carico i costi di spedizione dovuti alla restituzione.

15.2 Ricambi

I ricambi originali Moretti sono garantiti per 6 (sei) mesi a decorrere dal giorno in cui si riceve il ricambio.

15.3 Clausole esonerative

Salvo quanto specificato espressamente in questa garanzia ed entro i limiti di legge, Moretti non offre nessun'altra dichiarazione, garanzia o condizione, espressa o implicita, comprese eventuali dichiarazioni, garanzie o condizioni di commerciabilità, idoneità per uno scopo particolare, non violazione e non interferenza. Moretti non garantisce che l'uso del prodotto Moretti sarà ininterrotto o senza errori. La durata di eventuali garanzie implicite che possano essere imposte dalle norme di legge è limitata al periodo di garanzia, nei limiti delle norme di legge.

Alcuni stati o paesi non permettono limitazioni sulla durata di una garanzia implicita oppure l'esclusione o la limitazione di danni accidentali o indiretti in relazione a prodotti per i consumatori. In tali stati o paesi, alcune esclusioni o limitazioni di questa garanzia possono non applicarsi all'utente. La presente garanzia è soggetta a variazioni senza preavviso.

**CERTIFICATO DI GARANZIA**

Prodotto _____

Acquistato in data _____

Rivenditore _____

Via _____ Località _____

Venduto a _____

Via _____ Località _____



Via Bruxelles, 3 - Melegnano 52022 Cavriglia (Arezzo) Tel. +39 055 96 21 11

www.morettispa.com email: info@morettispa.com

MADE IN P.R.C





MOPEDIA®

MA RPI4x_RPI5x_02_A_09-2020

WALKING STICKS

INSTRUCTION MANUAL

ENGLISH

INDEX

1. CODES.....	PAG.3
1.1 Folding walking cane codes	pag. 3
1.2 Aluminum walking canes height adjustable codes.....	pag. 3
2. INTRODUCTION.....	PAG.3
3. INTENDED USE.....	PAG.3
4. DECLARATION OF CONFORMITY	PAG.3
5. GENERAL WARNINGS	PAG.4
6. SYMBOLS	PAG.4
7. GENERAL DESCRIPTION	PAG.4
7.1 Height adjustment	pag. 4
8. BEFORE USE	PAG.4
9. WARNINGS FOR USE	PAG.5
10. HOW TO USE.....	PAG.5
11. MAINTENANCE	PAG.5
12. CLEANING AND DISINFECTION.....	PAG.5
12.1 Cleaning.....	pag. 5
12.2 Disinfection	pag. 5
13. CONDITIONS OF DISPOSAL	PAG.6
13.1 General conditions of disposal	pag. 6
14. TECHNICAL FEATURES	PAG.6
14.1 Aluminum folding walking cane.....	pag. 6
14.2 Aluminum height adjustable walking cane	pag. 6
14.3 Spare parts	pag. 6
15. WARRANTY	PAG.7
15.1 Repairs	pag. 7
15.2 Spare parts.....	pag. 7
15.3 Exempt clauses	pag. 7

CE I Class Medical Device

REGULATION (EU) 2017/745 OF THE EUROPEAN PARLIAMENT AND OF THE COUNCIL
of 5 April 2017 concerning medical devices

1. CODES

1.1 Folding walking cane codes

RP145NC Aluminum folding walking cane with T-handle - Black color**RP145NL** Aluminum folding walking cane with T-handle - Black color

1.2 Aluminum walking canes height adjustable codes

RP146 Aluminum height adjustable walking cane T-handle - Black color**RP148** Aluminum height adjustable walking cane T-handle - Black color**RP153D** Aluminum height adjustable walking cane anatomical right handle**RP153S** Aluminum height adjustable walking cane anatomical left handle

2. INTRODUCTION

Thank you for purchasing a **MOPEDIA** walking canes by Moretti S.p.A. This user's manual provides some suggestions as how to correctly use the product you have chosen and gives some valuable advice for your safety. Please read through the manual carefully before using the product. Should you have any queries, please contact your retailer for advice and assistance.

3. INTENDED USE

The **MOPEDIA** by Moretti walking sticks are aids manipulated by one arm adapted to support and / or help the mobility of people with mobility problems.

CAUTION!



- Do not use the product for a purpose not indicated in this manual
- Moretti S.p.A declines all responsibilities for any consequences resulting from an incorrect use of this product and from unauthorized alteration to the frame of the product
- The manufacturer reserves the right to change the information contained in this document without previous notice.

4. DECLARATION OF CONFORMITY

Moretti S.p.A. declares under its sole responsibility that the product made and traded by Moretti S.p.A. and belonging to the group of WALKING STICKS complies with the provisions of the regulation 2017/745 on MEDICAL DEVICES of 5 April 2017.

For this purpose, Moretti S.p.A. guarantees and declares under its sole responsibility what follows:









1. The devices satisfy the requirements of general safety and performance requested by the Annex I of regulation 2017/745 as laid down by the Annex IV of the above mentioned regulation.
2. The devices ARE NOT MEASURING INSTRUMENTS.
3. The devices ARE NOT MADE FOR CLINICAL TESTS.
4. The devices are packed in NON-STERILE BOX.
5. The devices belong to class I in accordance with the provisions of Annex VIII of the above mentioned regulation
6. Moretti S.p.A. provides to the Competent Authorities the technical documentation to prove the conformity to the 2017/745 regulation, for at least 10 years from the last lot production.

Note: Complete product codes, the manufacturer registration code (SRN), the UDI-DI code and any references to used regulations are included in the EU declaration of conformity that Moretti S.p.A. releases and makes available through its channels.

5. GENERAL WARNINGS

- Read carefully the entire manual before using the device.
- Advise with physician or therapist to determinate the correct adjustment and the correct use of the walking canes.
- Make sure that the product is delivered complete and keep it packed away from heat sources.
- Service life- the device use limit is defined by the wear of the parts.
- Do not allow children to play or operate the device.
- The user and/or the patient will have to report any serious accident that have occurred related the device to the manufacturer and appropriate authority of the State which the user and/or patient belongs to.

6. SYMBOLS

	Product code
	Unique Device Identification
	CE mark
	Manufacturer
	Batch Lot
	Read the instruction manual
	Medical Device
	Conditions of disposal

7. GENERAL DESCRIPTION

MOPEDIA walking canes are made of lightweight anodized aluminum, wooden, plastic or sponge handle and non-slip rubber tip. Adjustable height every 2.5 cm.

These devices are useful to ensure a safety of support and confidence. The walking canes sticks also make it easy to stay upright and walk. Facilitate the discharge of the lower body segments, stabilize the person in the problems of balance and support when there are problems force.

7.1 Height adjustment

Press the button, slide the cane and bring it to match the holes in the height required and the maneuverability of the patient. Replace the stopper on the hole to lock the cane and make sure that the button is fully penetrated into the hole. Maximum patient's weight 100kg for folding canes, 110 kg for all the others.

8. BEFORE USE

- Check if the frame is damaged in order to guarantee a safe use for people and things
- Check the correct assembly of the device

9. WARNINGS FOR USE

- Use extra caution on wet and slippery surfaces.



WARNING!

DO NOT use with patient who exceed the weight indicated in the product label and in the technical features chapter of the present manual.

- Avoid to leave the device in contact with water for long periods of time.
- Periodically check its sturdiness, the stability and the rubber tips are in good conditions. Replace them once worn out.
- In case of doubts about use, adjustment or maintenance, contact your dealer.
- Keep it away from children to avoid any possible risks.

10. HOW TO USE

Note: Refer to the safety instructions in this manual

The use of the walking canes varies from case to case. For this you need a minimum of training by qualified personnel with reference to information on the type of step or support type. The operator during patient care is always positioned on the side of the body more weak and sick.

11. MAINTENANCE

The Mopedia devices by MORETTI are checked carefully and supplied with EC mark, once launched on the market. For patient and physician's safety we recommend to let check the device by the manufacturer or by laboratory authorized every 2 years.

For periodic inspection we mean an examination of the following parts:

- The walking cane frame
- Check the wear of rubber tip.

In case of repair are to be used only approved parts and accessories

12. CLEANING AND DISINFECTION

12.1 Cleaning

Use only a damp cloth to remove dust, use a damp cloth with a mild soap to remove more difficult dirt. Dry thoroughly before use. Never use water with temperature above 30°C. Never use jet water or steam washing machine.



WARNING!

Do not use abrasive substances, acids, alcohol, chlorine-based cleaners, disinfectants and acetone when cleaning, because these substances cause the abrasion of the plastic surfaces and rusting of metal surfaces

12.2 Disinfection

if you need to disinfect the device use a common disinfectant cleaner.

Note: Never use acids, alkalis or solvents such as acetone

13. CONDITIONS OF DISPOSAL

13.1 General conditions of disposal

In case of disposal don't use the inserting container for municipal waste. We recommend to dispose the bath chair in the appropriate disposal areas for recycling.

ENGLISH

14. TECHNICAL FEATURES

14.1 Aluminum folding walking cane

Codes	Max weight	Height adjustable	Handle	Frame
RP145NC	100 kg	From 77,5 to 87,5 cm	T-wood	In anodized aluminum
RP145NL	100 kg	From 84,5 to 94,5 cm	T-wood	In anodized aluminum

14.2 Aluminum height adjustable walking cane

Codes	Max weight	Height adjustable	Handle	Frame
RP146	110 kg	Da 79 a 102 cm	T-wood	In anodized aluminum
RP148	110 kg	Da 79 a 102 cm	T-wood	In anodized aluminum
RP153D	110 kg	Da 79 a 102 cm	Anatomical right	In anodized aluminum
RP153S	110 kg	Da 79 a 102 cm	Anatomical left	In anodized aluminum

14.3 Spare parts

RV7029 (2pz)



Brown rubber tip
Ø 18 mm

RV7028 (2pz)



Black rubber tip
Ø 18 mm

15. WARRANTY

Moretti products are guaranteed from material or manufacturing faults for a period of (two) 2 years from the purchasing date, subject to any limitations and exclusions specified below. The warranty does not apply in case of damages caused by improper use, abuse or modification of the product, and the warranty will not be valid if the instructions for use are not strictly followed.

The correct intended use of the device is specified in this manual. Moretti is not responsible for damages resulting from personal injury or otherwise caused by or in relation to wrong installation or improper use.

Moretti does not guarantee the products against damage or defects in the following conditions: natural disaster, not authorized maintenance or repair, damage due to power supply problems (where provided) use of spare parts not supplied by Moretti, improper use, not authorized alteration, shipping damage (other than original shipment by Moretti), or in case of insufficient maintenance as indicated in the manual. The warranty doesn't cover components subject to wear and tear during the correct use of the device.

15.1 Repairs

Warranty repairs In the event that a product Moretti to be defective in material or manufacturing faults during the warranty period, Moretti will confirm with customer if the fault can be covered from warranty. Moretti, in its sole discretion, can repair or replace the item under warranty at a Moretti dealer or at Moretti location. The labor cost for the repair may be charged to Moretti if the repair is covered by warranty. Repair or replacement does not renew or extend the warranty

Repair not covered by warranty A product not covered by warranty can be returned for repairing only after receiving prior authorization from Moretti customer service. The labor and shipping costs for a repair not covered by warranty will be fully borne by the customer or dealer. Repairs of products not covered by warranty are warranted for six (6) months from the date you receive the product repaired.

Non-defective device The customer will be informed if, after having examined and tested returned product, Moretti claims that the product is not defective. In this case the good will be returned to the customer, all shipping costs will be paid by customer.

15.2 Spare parts

The original Moretti spare parts are guaranteed for 6 (six) months from the receiving date.

15.3 Exempt clauses

Except as expressly specified in this warranty and within the limits of the law, Moretti does not offer any representation, warranty or condition, express or implied, including any representations, warranties or conditions of merchantability, fitness for a particular purpose, non-infringement and interference. Moretti does not warrant that the use of the product Moretti will be uninterrupted or error free. The duration of any implied warranties that may be imposed by law are limited to the warranty period, within the limits of the law. Some states do not allow limitations on how long an implied warranty lasts or the exclusion or limitation of incidental or consequential damages in connection with products for consumers. In such states or countries, certain disclaimers and limitations of this warranty may not apply to you. This warranty is subject to change without notice.

**WARRANTY CERTIFICATE**

Product _____

Purchased on (date) _____

Retailer _____

Address _____ Town/city _____

Sold to _____

Address _____ Town/city _____



Via Bruxelles, 3 - Meleto 52022 Cavriglia (Arezzo) Tel. +39 055 96 21 11

www.morettispa.com email: info@morettispa.com

MADE IN P.R.C





MOPEDIA®

MA RPI4x_RPI5x_02 A_09-2020

BASTONES

MANUAL DE INSTRUCCIONES

ESPAÑOL

ÍNDICE

1. CÓDIGOS.....	PAG.3
1.1 Códigos de bastones de aluminio plegables	pag. 3
1.2 Códigos de bastones de aluminio de altura regulable.....	pag. 3
2. INTRODUCCIÓN.....	PAG.3
3. FINALIDAD.....	PAG.3
4. DECLARACIÓN UE DE CONFORMIDAD.....	PAG.3
5. ADVERTENCIAS GENERALES.....	PAG.4
6. SÍMBOLOS.....	PAG.4
7. DESCRIPCIÓN GENERAL.....	PAG.4
7.1 Regulación de la altura.....	pag. 4
8. ANTES DE CADA USO.....	PAG.4
9. ADVERTENCIAS PARA EL USO	PAG.5
10. MODO DE USO.....	PAG.5
11. MANTENIMIENTO.....	PAG.5
12. LIMPIEZA Y DESINFECCIÓN	PAG.5
12.1 Limpieza.....	pag. 5
12.2 Desinfección	pag. 5
13. CONDICIONES DE ELIMINACIÓN	PAG.6
14. CARACTERÍSTICAS TÉCNICAS	PAG.6
14.1 Bastones de aluminio plegables	pag. 6
14.2 Bastones de aluminio de altura regulable.....	pag. 6
14.3 Repuestos	pag. 6
15. GARANTÍA	PAG.7
15.1 Reparaciones	pag. 7
15.2 Repuestos	pag. 7
15.3 Cláusulas exonerativas	pag. 7

 Producto sanitario de clase I
REGLAMENTO (UE) 2017/745 DEL PARLAMENTO EUROPEO Y DEL CONSEJO
del 5 de abril de 2017 sobre los productos sanitarios

1. CÓDIGOS

1.1 Códigos de bastones de aluminio plegables

- RP145NC Bastón de aluminio plegable mango en T - Color negro
RP145NL Bastón de aluminio plegable mango en T - Color negro

1.2 Códigos de bastones de aluminio de altura regulable

- RP146 Bastón de aluminio de altura regulable mango en T - Color negro
RP148 Bastón de aluminio de altura regulable mango en T - Color negro
RP153D Bastón de aluminio de altura regulable mango anatómico derecho
RP153S Bastón de aluminio de altura regulable mango anatómico izquierdo

2. INTRODUCCIÓN

Gracias por haber elegido un auxilio de la línea MOPEDIA fabricado por Moretti S.p.A. Los bastones Moretti han sido diseñados y realizados para satisfacer todas tus exigencias, con un uso práctico, correcto y seguro. Este manual de instrucciones contiene algunas sugerencias que le permitirán usar correctamente el equipo que Ud. ha elegido, así como valiosos consejos para su seguridad. Se aconseja leer atentamente todo el manual antes de utilizar el producto. En caso de dudas contacte con el distribuidor, que estará en condiciones de brindarle ayuda y consejos.

3. FINALIDAD

Los bastones de aluminio Moretti son auxilios que se manejan con un brazo, aptos para contribuir a la movilidad de personas con dificultades de locomoción.



- Está prohibido utilizar el producto con fines diferentes de aquel definido en este manual.
- Moretti S.p.A. declina toda responsabilidad respecto de los daños derivados de un uso incorrecto del producto o diferente de aquel indicado en el presente manual
- El fabricante se reserva el derecho de aportar modificaciones al producto y a este manual sin aviso previo, con propósitos de mejora.

4. DECLARACIÓN UE DE CONFORMIDAD

MORETTI SpA declara bajo su exclusiva responsabilidad que los productos fabricados e introducidos en el mercado por la misma MORETTI SpA y que forman parte de la familia de los BASTONES DE PASEO son conformes con las disposiciones del reglamento 2017/745 sobre los PRODUCTOS SANITARIOS del 5 de abril de 2017.

Para ello, MORETTI SpA garantiza y declara bajo su exclusiva responsabilidad los siguientes puntos:



1. Los productos en cuestión cumplen con los requisitos generales de seguridad y prestación establecidos por el anexo I y el anexo IV del reglamento 2017/745.
2. Los productos en cuestión NO SON INSTRUMENTOS DE MEDICIÓN.
3. Los productos en cuestión NO ESTÁN DESTINADOS A INVESTIGACIONES CLÍNICAS.
4. Los productos en cuestión se comercializan en presentación NO ESTÉRIL.
5. Los productos en cuestión deben considerarse de clase I en conformidad a lo establecido en el anexo VIII del mismo Reglamento.
6. MORETTI SpA mantiene y pone a disposición de las Autoridades Competentes, por 10 años desde la fecha de fabricación del último lote, la documentación técnica que comprueba la conformidad con el reglamento 2017/745.

Nota: Los códigos completos de producto, el código de registro del fabricante (SRN), el código UDI-DI de base y eventuales referencias a normas utilizadas figuran en la Declaración de Conformidad UE que MORETTI SPA emite y pone a disposición a través de sus propios canales.

5. ADVERTENCIAS GENERALES

- Para el uso correcto del producto, leer el presente manual
- Para el uso correcto del producto, consultar al médico o terapeuta
- Comprobar que el producto esté íntegro en el momento de la entrega y mantenerlo embalado lejos de fuentes de calor
- La vida útil del producto depende del desgaste de las partes no reparables o sustituibles
- Prestar atención especialmente si hay niños presentes.
- El usuario o paciente deberá señalar cualquier incidente grave ocurrido en relación con el producto al fabricante y a la autoridad competente del país miembro donde se encuentre.

6. SÍMBOLOS

	Código producto
	Identificación unívoca de productos
	Marcado CE
	Fabricante
	Lote de producción
	Leer el manual de instrucciones
	Producto sanitario
	Condiciones de eliminación

7. DESCRIPCIÓN GENERAL

Los bastones **MOPEDIA** están realizados en aluminio ligero anodizado, con mango de madera, plástico o espuma y puntal de goma antideslizante. Altura regulable de a 2,5 cm. Útiles para garantizar firmeza y seguridad de apoyo. Facilitan la marcha y la permanencia en una posición erguida. Favorecen el descanso de los segmentos corporales inferiores, estabilizando el equilibrio de la persona y sosteniéndola en caso de problemas de fuerza.

7.1 Regulación de la altura

Presionar el dispositivo de bloqueo y extraer el tubo interno para regularlo en el orificio correspondiente a la altura deseada, según la capacidad de maniobra del paciente. Bloquear el tubo asegurándose de que el bloqueo quede totalmente introducido en el orificio. Peso máximo sostenible 100 kg para los modelos plegables, 110 kg para todos los otros.

8. ANTES DE CADA USO

- Verificar siempre el desgaste de las partes para garantizar el uso seguro del producto, libre de peligros para personas y bienes.
- Verificar la correcta introducción del bloqueo en el orificio y el ensamblaje del dispositivo

9. ADVERTENCIAS PARA EL USO

- Utilizar con prudencia sobre superficies mojadas y resbaladizas.



- No superar el peso máximo de paciente indicado en la etiqueta del producto y en el capítulo Características técnicas del presente manual.

- No dejar el producto a la intemperie ni en contacto con agua durante demasiado tiempo.
- Verificar periódicamente la estabilidad y la solidez del producto y el estado del puntal de apoyo. Sustituirlo cuando esté desgastado.
- En caso de dudas sobre el uso, la regulación o el mantenimiento, contactar con el revendedor.
- Para evitar riesgos, mantener el dispositivo lejos del alcance de los niños.

10. MODO DE USO

Nota: Consultar las advertencias de seguridad en este manual de instrucciones

El uso del bastón varía en cada caso. Por eso es necesario un mínimo de adiestramiento por parte de personal especializado, teniendo en cuenta el tipo de paso y el tipo de apoyo. Durante la asistencia al paciente, el operador debe ubicarse del lado del cuerpo más débil o afectado.

11. MANTENIMIENTO

Los productos de la línea MOPEDIA fabricados por Moretti que se introducen en el comercio han sido cuidadosamente controlados y provistos de marca CE. Para la seguridad del paciente y del médico se recomienda hacer controlar la idoneidad del producto al fabricante o a un laboratorio autorizado al menos cada 2 años. Por inspección periódica se entiende un examen de las siguientes partes:

- La estructura del bastón
- Verificar el desgaste de los puntales, si los hay

En caso de reparación, utilizar sólo repuestos y accesorios originales.

12. LIMPIEZA Y DESINFECCIÓN

12.1 Limpieza

Utilizar exclusivamente un paño húmedo para eliminar el polvo; utilizar un paño húmedo con jabón neutro para eliminar la suciedad más difícil. Secar bien antes del uso. Utilizar agua a una temperatura no superior a 30 °C. No utilizar máquinas de lavado con chorro de agua o vapor.



¡ATENCIÓN!

No utilizar sustancias abrasivas, ácidos, alcohol, detergentes a base de cloro, desinfectantes o acetona, ya que estas sustancias provocan la abrasión de las partes de plástico y la oxidación de las superficies metálicas.

12.2 Desinfección

Si es necesario, desinfectar el producto con un detergente desinfectante común.

Nota Evitar absolutamente utilizar productos ácidos, alcalinos o solventes como acetona o diluyente.

13. CONDICIONES DE ELIMINACIÓN

13.1 Condiciones de eliminación generales

No eliminar el producto junto con los desechos sólidos urbanos. Para la eliminación del producto, entregarlo en una isla ecológica municipal en vistas del posterior reciclado de los materiales.

14. CARACTERÍSTICAS TÉCNICAS

14.1 Bastones de aluminio plegables

Códigos	Capacidad máx.	Altura regulable	Mango	Estructura
RP145NC	100 kg	De 77,5 a 87,5 cm	En T de madera	De aluminio anodizado
RP145NL	100 kg	De 84,5 a 94,5 cm	En T de madera	De aluminio anodizado

14.2 Bastones de aluminio de altura regulable

Códigos	Capacidad máx.	Altura regulable	Mango	Estructura
RP146	110 kg	De 79 a 102 cm	En T de madera	De aluminio anodizado
RP148	110 kg	De 79 a 102 cm	En T de madera	De aluminio anodizado
RP153D	110 kg	De 79 a 102 cm	Anatómico derecho	De aluminio anodizado
RP153S	110 kg	De 79 a 102 cm	Anatómico izquierdo	De aluminio anodizado

14.3 Repuestos

RV7029 (2un)



Puntales marrones de goma blanda
Ø 18 mm

RV7028 (2un)



Puntales negros de goma blanda
Ø 18 mm

15. GARANTÍA

Todos los productos MORETTI tienen una garantía de 2 años desde la fecha de venta por defectos de fabricación o de material, sin perjuicio de eventuales exclusiones y de las limitaciones especificadas a continuación. La garantía no se aplica en caso de daños causados por uso inadecuado, abusos, alteraciones y en caso de que no se respeten las instrucciones de uso. La finalidad correcta del producto está indicada en el manual de instrucciones.

Moretti no se hace responsable de daños, lesiones personales u otras consecuencias derivadas de errores de instalación y de un uso del producto no conforme a las instrucciones de los manuales de instalación, montaje y uso. Moretti no garantiza los productos Moretti por daños o defectos en la condiciones siguientes: calamidades, operaciones de mantenimiento o reparación no autorizadas, daños causados por la alimentación eléctrica (si está prevista), uso de piezas no suministradas por Moretti, incumplimiento de las instrucciones de uso, modificaciones no autorizadas, daños durante el envío (diferente del envío original de Moretti), falta del mantenimiento indicado por el manual. No están cubiertas por la garantía piezas sujetas a deterioro si el daño es causado por el uso normal del producto.

15.1 Reparaciones

Reparación en garantía Si un producto Moretti presenta defectos de material o de fabricación durante el período de garantía, Moretti evaluará con el cliente si el defecto del producto está cubierto por la garantía. Moretti a su discreción puede sustituir o reparar el artículo en garantía en la dirección de un revendedor Moretti especificado o en su propia sede. Los costes de mano de obra para la reparación del producto pueden estar a cargo de Moretti si se determina que la reparación está cubierta por la garantía. Una reparación o sustitución no renueva ni prorroga la garantía.

Reparación de un producto no cubierto por la garantía Un producto no cubierto por la garantía podrá ser devuelto para la reparación sólo con la autorización previa del servicio Clientes de Moretti. Los costes de mano de obra y envío relativos a una reparación no cubierta por la garantía estarán totalmente a cargo del cliente o del revendedor. Las reparaciones de productos no cubiertos por la garantía tienen una garantía de 6 (seis) meses desde la fecha de entrega del producto reparado.

Productos no defectuosos Tras la evaluación y la prueba de un producto devuelto, Moretti notificará al cliente en el caso de que el producto no resulte defectuoso. El producto será devuelto al cliente y estarán a su cargo los costes de devolución.

15.2 Repuestos

Los repuestos originales Moretti tienen una garantía de 6 (seis) meses desde la fecha de entrega del repuesto.

15.3 Cláusulas exonerativas

Más allá de las especificaciones de esta garantía y dentro de los límites de ley, Moretti no ofrece ninguna otra declaración, garantía o condición expresa o implícita con respecto a la aptitud para la comercialización, la idoneidad para fines particulares, la no-violación y la no-interferencia. Moretti no garantiza que el uso del producto Moretti no pueda presentar interrupciones o errores. La duración de eventuales garantías implícitas que puedan ser impuestas por normas de ley se limita al período de garantía conforme a los límites de ley.

Algunos estados o países no permiten limitaciones de la duración de la garantía implícita o la exclusión o limitación de daños accidentales o indirectos en relación con productos para los consumidores. En dichos estados y países, algunas exclusiones o limitaciones de esta garantía podrían no aplicarse al usuario. La presente garantía está sujeta a variaciones sin aviso previo.

**CERTIFICADO DE GARANTÍA**

ESPAÑOL

Producto _____

Fecha de compra _____

Distribuidor _____

Calle _____ Localidad _____

Vendido a _____

Calle _____ Localidad _____



Via Bruxelles, 3 - Meleto 52022 Cavriglia (Arezzo) Tel. +39 055 96 21 11

www.morettispa.com email: info@morettispa.com

MADE IN P.R.C.

MORETTI S.p.A.
Via Bruxelles, 3 - Meleto
52022 Cavriglia (Arezzo)

Tel. +39 055 96 21 11
Fax. +39 055 96 21 200

www.morettispa.com
info@morettispa.com