

**CS930** | **Carrozzina elettrica a 6 ruote VIRGO**

*Destinazione d'uso*

Carrozzina elettrica per persone con difficoltà motorie e di deambulazione.

**Caratteristiche principali**

















Costruita in acciaio verniciato, sedile e schienale imbottiti. Dotata di 6 ruote montate su bracci oscillanti con sospensioni indipendenti per un adattamento perfetto in qualsiasi condizione di fondo stradale. Raggio di rotazione della carrozzina particolarmente ridotto grazie al posizionamento centrale dell'asse con le ruote motrici. Seduta girevole su entrambi i lati. Schienale inclinabile posteriormente e reclinabile anteriormente con poggiatesta regolabile in altezza. Braccioli ribaltabili e regolabili in larghezza da 60 a 70 cm. Pedana regolabile in altezza e richiudibile. Portata massima 136Kg.

**Immagine prodotto**



**RIFERIMENTI**

<b>Fabbricante</b>	CHIEN TI ENTERPRISE CO. LTD.
<b>Codice Fabbricante</b>	HS-2850
<b>Paese di produzione</b>	TAIWAN
<b>Classe di dispositivo</b>	Classe I
<b>Codice GMDN</b>	41637
<b>Codice Nomenclatore DM 332/99</b>	12.21.27.006
<b>Codice Nomenclatore DPCM 12.01.2017</b>	12.36.06.018
<b>Codice Classificazione CND - EMDN</b>	Y122127
<b>Repertorio Dispositivi Medici</b>	2377316
<b>Peso Max</b>	136 Kg

MATERIALI PRINCIPALI																
Acciaio inox verniciato							Nylon									
Poliuretano																
CARATTERISTICHE PRINCIPALI																
Funzionamento							Continuo									
Raggio sterzata							62 Cm									
Freno							Elettromeccanico									
Batterie							2x12V - 36Ah									
Caricabatteria							5 A									
Trazione							2 Motori Centrali									
Motore							2 x 420 W – 4900 giri / minuto									
Velocità massima							7 Km/h									
Pendenza massima superabile							6° / 12%									
Ostacoli superabili							4 Cm									
Autonomia							Oltre 40 Km									
PESO E DIMENSIONI PRODOTTO																
Misure in cm																 Portata MAX
HS-2850 (Rif. Moretti CS930)	108	77	50	*108 115	78	43	45	50	*60 67	61	-	82	26	15	15	136

\* Considerando la regolazione poggiatesta