

SCHEDA TECNICA DI DISPOSITIVO	Rev. 07 – 15.03.2023	Modulo STD
-------------------------------	----------------------	------------

CP110	Carrozzina pieghevole NEXT – ARDEA ONE
-------	--

*Destinazione d'uso*

Carrozzina ad auto spinta destinata alla mobilità di persone con deficit parziali o totali di deambulazione

**Caratteristiche principali**

Telaio stabilizzante in acciaio verniciato, doppia crociera, seduta e schienale in nylon nero, imbottito e lavabile, tasca portadocumenti sul retro. Ruote posteriori in alluminio a razzi a sgancio rapido e ruotino di sicurezza, con gomme nere in PU senza camera d'aria e corrimano in acciaio verniciato nero. Ruote anteriori nere in PVC con forcella in acciaio. Braccioli corti in PU ribaltabili ed elevabili in altezza. Pedane estraibili regolabili in lunghezza con pedana in plastica nera e cinturino ferma-tallone.

**Immagine prodotto**



**RIFERIMENTI FABBRICANTE**

<b>Fabbricante</b>	MORETTI S.P.A.
<b>Paese di produzione</b>	CINA
<b>Classe di dispositivo</b>	Classe I
<b>Codice di classificazione GMDN</b>	41622
<b>Codice di classificazione CND – EMDN</b>	Y122106
<b>Repertorio Dispositivi Medici</b>	2389103
<b>Codice nomenclatore DM 332/99</b>	12.21.06.039
<b>Codice nomenclatore DPCM 12.01.2017</b>	12.22.03.003
















**CARATTERISTICHE TECNICHE**

<b>Peso Max sopportabile</b>	150 Kg
<b>Confezionamento</b>	Polietilene / Scatola di Cartone.

**MATERIALI PRINCIPALI**

<b>Struttura</b>	Acciaio
<b>Seduta</b>	Nylon testato per la reazione al fuoco EN 1021-1/2
<b>Ruote anteriori</b>	PVC
<b>Ruote posteriori</b>	PU Tubeless

VARIANTI	
<b>CP110B-40: Seduta 40 Cm</b>	<b>CP110B-43: Seduta 43 Cm</b>
<b>CP110B-46: Seduta 46 Cm</b>	<b>CP110B-48: Seduta 48 Cm</b>
<b>CP110B-50: Seduta 50 Cm</b>	

DIMENSIONI																
DIMENSIONI E PESI																
Misure in cm																
CP110B-40								40		58						
CP110B-43								43		61						
CP110B-46	105	81	43	90	73	49	41÷56	46	42	64	26	18,5	60	20	-	150
CP110B-48								48		66						
CP110B-50								50		68						

ACCESSORI OPZIONALI	
<b>CPA100-(40/43/45)</b>	<i>Cuscino Gommapiuma h 5 Cm</i>
<b>CAR900</b>	<i>Poggiatesta regolabile</i>
<b>CAR605</b>	<i>Barra antifurto</i>
<b>CPA501</b>	<i>Tavolino 55x32 Cm</i>
<b>CPA506</b>	<i>Tavolino sagomato 58x38 Cm</i>
<b>CPA120V</b>	<i>Pedane elevabili verniciate</i>
<b>CPA120C</b>	<i>Pedane elevabili cromate</i>
<b>CPA600</b>	<i>Asta da flebo</i>
<b>CPA606</b>	<i>Porta-bombola in poliestere</i>
<b>CPR150</b>	<i>Coppia ruotini antibaltamento</i>
<b>CPA244</b>	<i>Ruote posteriori pneumatiche</i>