

SCHEDA TECNICA DI DISPOSITIVO	Rev. 01 – 26.02.2025	Modulo STD
-------------------------------	----------------------	-------------------

RP955	Cyclette per riabilitazione magnetica attiva ad accesso facilitato
-------	--

Destinazione d'uso

La Pedaliera è destinata a persone con difficoltà motorie e sono indicate per ristabilire e mantenere la coordinazione e la muscolatura degli arti superiori e inferiori.

Caratteristiche principali

Pedaliera tipo cyclette magnetica attiva. Funzionamento con 8 livelli di intensità. Display LCD per lettura dati. Pedali con fascia fermapiedi regolabili. Piedini in plastica regolabili. Seduta regolabile in altezza e profondità. Manopola di regolazione. Sistema frenante indipendente dalla velocità. Ruotine per lo spostamento.






Immagine prodotto

RIFERIMENTI FABBRICANTE

Fabbricante	MORETTI S.P.A.
Paese di produzione	CINA
Classe di dispositivo	Classe I
Codice di classificazione GMDN	35060
Codice di classificazione CND – EMDN	Y0504
Repertorio dei Dispositivi Medici	2722406

CARATTERISTICHE TECNICHE

Confezionamento	Polietilene stampato / Scatola di Cartone.
Normative di riferimento	EN ISO 209571-1 / EN ISO 20957-5
Resistenza	Volano in ferro 5 Kg
Classe di utilizzo	Classe I - Professionale
Accuratezza	B
Tipo esercizio	Attivo
Tipo Batterie	AAA

MATERIALI PRINCIPALI						
Struttura			Acciaio Verniciato			
Pedaline			Polipropilene			
ACCESSORI OPZIONALI						
RPA100			Seduta con braccioli e schienale abbattibile			
DIMENSIONI						
	 L:	 P:	 H:	H seduta da terra	 Kg	
RP955	98 cm	48 cm	128 cm	80-97 cm	25 kg	150 kg