

CP103
Carrozzina pieghevole START 2 – ARDEA ONE
Destinazione d'uso

Carrozzina ad auto spinta destinata alla mobilità di persone con deficit parziali o totali di deambulazione

Caratteristiche principali

Telaio stabilizzante in acciaio verniciato, doppia crociera, seduta e schienale in nylon nero, imbottito e lavabile, tasca portadocumenti sul retro. Ruote posteriori in alluminio a razzi, con gomme nere in PU senza camera d'aria e corrimano in acciaio verniciato nero. Ruote anteriori nere in PU (Ø 20 cm - spessore 5 cm) con forcella in acciaio. Braccioli corti ribaltabili in PU nero. Pedane estraibili regolabili in lunghezza con pedana in plastica nera e cinturino ferma-tallone.

















Immagine prodotto

RIFERIMENTI FABBRICANTE

Fabbricante	<i>MORETTI S.P.A.</i>
Paese di produzione	<i>CINA</i>
Classe di dispositivo	<i>Classe I</i>
Codice di classificazione GMDN	<i>41622</i>
Codice di classificazione CND – EMDN	<i>Y122106</i>
Repertorio Dispositivi Medici	<i>2389085</i>
Codice nomenclatore DM 332/99	<i>12.21.06.039</i>
Codice nomenclatore DPCM 12.01.2017	<i>12.22.03.003</i>

CARATTERISTICHE TECNICHE

Peso Max sopportabile	<i>130 Kg</i>
Confezionamento	<i>Polietilene / Scatola di Cartone.</i>

MATERIALI PRINCIPALI																
Struttura					<i>Acciaio</i>											
Seduta					<i>Nylon testato per la reazione al fuoco EN 1021-1/2</i>											
Ruote anteriori					<i>PU</i>											
Ruote posteriori					<i>PU Tubeless</i>											
VARIANTI																
CP103B-40: Seduta 40 Cm					CP103B-43: Seduta 43 Cm											
CP103B-45: Seduta 45 Cm					CP103B-48: Seduta 48 Cm											
CP103B-50: Seduta 50 Cm																
CP103R-40: Seduta 40 Cm					CP103R-43: Seduta 43 Cm											
CP103R-45: Seduta 45 Cm					CP103R-48: Seduta 48 Cm											
CP103R-50: Seduta 50 Cm																
DIMENSIONI																
Misure in cm																
CP103x*-40								40		58						
CP103x*-43								43		60,5						
CP103x*-45	103	85	40	91	75	50	42-56	45	43	63	26,5	19	60	20	-	130
CP103x*-48								48		66						
CP103x*-50								50		68						
* La "x" indica il colore. Le misure possono variare di $\pm 0,5$ cm.																
ACCESSORI OPZIONALI																
CPA100-(40/43/45)					<i>Cuscino Gommapiuma h 5 Cm</i>											
CAR900					<i>Poggiatesta regolabile</i>											
CAR605					<i>Barra antifurto</i>											
CPA501					<i>Tavolino 55x32 Cm</i>											
CPA506					<i>Tavolino sagomato 58x38 Cm</i>											
CPA121					<i>Pedane elevabili</i>											
CPA600					<i>Asta da flebo</i>											
CPA606					<i>Porta bombola in poliesteri</i>											