

SCHEDA TECNICA DI DISPOSITIVO	Rev. 04 – 08.02.2020	Modulo STD
-------------------------------	----------------------	------------

RS838-9	Sedile per bagno con braccioli
----------------	---------------------------------------

Destinazione d'uso

Ausilio da bagno e/o doccia per seduta.

Caratteristiche principali

Con struttura in alluminio anodizzato, seduta e schienale (dove presente) in HDPE (polietilene ad alta densità). Regolabili in altezza per una maggiore adattabilità. Braccioli estraibili. Puntali in gomma antiscivolo. Montaggio senza attrezzi.

Immagine prodotto
Cod. RS838
Braccioli imbottiti
Cod. RS839
Braccioli imbottiti

RIFERIMENTI FABBRICANTE





Fabbricante ai sensi 93/42	MORETTI S.P.A.
Paese di produzione	CINA
Classe di dispositivo 93/42	Classe I
Codice di classificazione GMDN	34936
Codice di classificazione CND	Y093303
Repertorio dei Dispositivi Medici	RS838, 1378176 --- RS839, 1378174

CARATTERISTICHE TECNICHE

Numero di incrementi in altezza	8
Peso Max sopportabile	136 kg
Altezza degli incrementi	2,5 Cm
Confezionamento	Polietilene stampato / Scatola di Cartone.

MATERIALI PRINCIPALI

Struttura	Alluminio anodizzato
Sedile	Polietilene HDPE
Puntali	Gomma Antiscivolo

VARIANTI						
RS838 – Senza Schienale			RS839 – Con Schienale			
DIMENSIONI						
Codici prodotto	RDM	 L:	 P:	 H:		Seduta
RS838	1378176	46 cm	40 cm	47÷66 cm	136 Kg	41 x 34 x h47÷66 cm
RS839	1378174			80÷99 cm		

(*) Le misure si riferiscono alle dimensioni di massimo ingombro