

**RC410**
**Carrozzina ad auto spinta a telaio rigido**
**Destinazione d'uso**

Ausilio per mobilità destinato a persone con difficoltà di deambulazione.

**Caratteristiche principali**

Carrozzina a telaio rigido in acciaio verniciato a polveri antiruggine. Seduta e schienale removibili anatomici con rivestimento in similpelle blu e imbottitura ignifughi testati secondo norma EN 1021-1 e EN 1021-2. Poggiapiedi regolabili in altezza e ribaltabili lateralmente. Pedane estraibili lateralmente. Braccioli ribaltabili. 2 ruote posteriori grandi Ø 60cm con freno a lamina e 2 ruote anteriori piroettanti Ø 20cm. Predisposizione per ruote di transito.














**Immagine prodotto**

**RIFERIMENTI FABBRICANTE**

|  |                |
|--|----------------|
| <b>Fabbricante</b>                         | MORETTI S.P.A. |
| <b>Paese di produzione</b>                 | CINA           |
| <b>Classe di dispositivo</b>               | Classe I       |
| <b>Codice GMDN</b>                         | 41619          |
| <b>Codice Classificazione CND – EMDN</b>   | Y122106        |
| <b>Repertorio dei Dispositivi Medici</b>   | 2149403        |
| <b>Codice nomenclatore DM 332/99</b>       | 12.21.06.003   |
| <b>Codice nomenclatore DPCM 12.01.2017</b> | 12.22.18.006   |
| <b>Resistenza al fuoco</b>                 | EN 1021-1 / 2  |

**CARATTERISTICHE TECNICHE**

|                              |  |
|------------------------------|--|
| <b>Ruote</b>                 | 60Cm posteriori 20Cm anteriori                                   |
| <b>Peso Max sopportabile</b> | 135 Kg   |
| <b>Braccioli</b>             | Estraibili   |
| <b>Pedane</b>                | Ribaltabili lateralmente, con poggiapiedi regolabili in altezza. |

| CARATTERISTICHE TECNICHE |   |   |   |   |   |   |   |  |   |   |   |   |   |
|--------------------------|---|---|---|---|---|---|---|--|---|---|---|---|---|
| Schienale                | <i>Fisso imbottito anatomico</i>  |   |   |   |   |   |   |  |   |   |   |   |   |
| Sedile                   | <i>Rigido imbottito anatomico</i>   |   |   |   |   |   |   |  |   |   |   |   |   |
| Confezionamento          | <i>Polietilene Scatola di cartone.</i>  |   |   |   |   |   |   |  |   |   |   |   |   |
| Larghezze disponibili    | <i>40 – 43 – 45 – 48 Cm</i>   |   |   |   |   |   |   |  |   |   |   |   |   |
| Profondità disponibili   | <i>43 Cm</i>  |   |   |   |   |   |   |  |   |   |   |   |   |
| MATERIALI PRINCIPALI     |   |   |   |   |   |   |   |  |   |   |   |   |   |
| Struttura                | <i>Acciaio verniciato</i>   |   |   |   |   |   |   |  |   |   |   |   |   |
| Seduta                   | <i>Anatomica imbottita rivestita in Sky lavabile</i>                              |   |   |   |   |   |   |  |   |   |   |   |   |
| Ruote                    | <i>Poliuretano</i>  |   |   |   |   |   |   |  |   |   |   |   |   |
| MISURE                   |   |   |   |   |   |   |   |  |   |   |   |   |   |
| Misure in cm             |  |  |  |  |  |  |  |  |  |  |  |  |  |
| RC410-XX                 | 105   | 81  | 48  | 92  | 74  | 54  | 32÷41   | 40   | 43,5  | 62,5  | 15,5 Kg   | 60  | 20  |
|                          |   |   |   |   |   |   |   | 43   |   | 65,5  |   |   |   |
|                          |   |   |   |   |   |   |   | 45   |   | 68,5  |   |   |   |
|                          |   |   |   |   |   |   |   | 48   |   | 71,5  |   |   |   |
| ACCESSORI OPZIONALI      |   |   |   |   |   |   |   |  |   |   |   |   |   |
| CPR150                   | Ruotine antiribaltamento  |   |   |   |   |   |   |  |   |   |   |   |   |