

KYARA®

ITALIANO

MA LTK770 01 A_IT_05-2019

**SCALDAPIEDI ELETTRICO
3 TEMPERATURE**

MANUALE DI ISTRUZIONI



INDICE


1. CODICI.....	pag.3
2. INTRODUZIONE	pag.3
3. AVVERTENZE SULLA SICUREZZA.....	pag.3
4. SIMBOLOGIA UTILIZZATA	pag.5
5. DESCRIZIONE GENERALE	pag.5
6. MODALITÀ D'USO.....	pag.5
6.1 Funzione di autospegnimento.....	pag.6
6.2 Spegnimento.....	pag.6
7. PULIZIA E MANUTENZIONE.....	pag.6
8. CONDIZIONI DI SMALTIMENTO	pag.7
9. CARATTERISTICHE TECNICHE.....	pag.7
10. RISOLUZIONE DEI PROBLEMI	pag.7
11. GARANZIA.....	pag.8
11.1 Clausole esonerative	pag.8



1. CODICI
LTK770 SCALDAPIEDI ELETTRICO - 3 TEMPERATURE
2. INTRODUZIONE

Grazie per aver scelto lo scaldapiedi elettrico della linea Kyara by Moretti. Prima di utilizzare l'apparecchio, leggere attentamente le istruzioni per l'uso e in particolare le avvertenze sulla sicurezza, attenendosi ad esse. Conservare il presente manuale, per l'intera durata di vita del prodotto, a scopo di consultazione. In caso di cessione dell'apparecchio a terzi, consegnare anche l'intera documentazione. Questo manuale contiene dei piccoli suggerimenti per un corretto uso del dispositivo da voi scelto e dei preziosi consigli per la vostra sicurezza. In caso di dubbi vi preghiamo di contattare il rivenditore, il quale saprà aiutarvi e consigliarvi correttamente.

NOTA Controllare che tutte le parti del prodotto non abbiano subito danni durante la spedizione. In caso di danni non utilizzare il prodotto e contattare il rivenditore per ulteriori istruzioni.

3. AVVERTENZE SULLA SICUREZZA

- Dopo aver rimosso l'apparecchio dalla confezione, controllare l'integrità della fornitura in base al disegno e l'eventuale presenza di danni da trasporto. In caso di dubbi, non utilizzare l'apparecchio e rivolgersi al rivenditore locale. Il materiale della confezione non è un giocattolo per bambini! Tenere il sacchetto di plastica lontano dalla portata dei bambini; pericolo di soffocamento!
- Prima di collegare l'apparecchio, controllare che i dati della tensione di rete riportati sulla targhetta di identificazione corrispondano a quelli della rete elettrica disponibile. La targhetta di identificazione si trova sull'apparecchio.
- Il presente apparecchio deve essere destinato esclusivamente come termoforo per uso domestico. Qualsiasi altro utilizzo è considerato non conforme e pertanto pericoloso.
- Durante i primi utilizzi, può rilasciare cattivi odori a causa di materiali sintetici.
- Le prove di calore del termoforo all'aria aperta, per esempio con le mani, non si possono considerare valide, perchè soggette a una valutazione erronea del calore.
- L'apparecchio non è destinato ad essere usato da persone (bambini compresi) le cui capacità fisiche, sensoriali o mentali siano ridotte, oppure con mancanza di esperienza o di conoscenza, a meno che esse abbiano potuto beneficiare, attraverso l'intermediazione di una persona responsabile della loro sicurezza, di una sorveglianza o di istruzioni riguardanti l'uso dell'apparecchio. I bambini devono essere sorvegliati per sincerarsi che non giochino con l'apparecchio. In particolare non utilizzare l'apparecchio con persone inferme, infanti o persone insensibili al calore.
- L'apparecchio non deve essere utilizzato da bambini, se i dispositivi di comando non sono stati prerogolati da un genitore o da un custode o se il bambino non è stato adeguatamente istruito su come usare in modo sicuro tali dispositivi.
-  **AVVERTENZA - NON** adatto a bambini di età inferiore a 3 anni. I bambini di età inferiore ai 3 anni non devono usare l'apparecchio a causa della loro incapacità a reagire in caso di surriscaldamento.
- **NON** azionare il comando di temperatura con mani bagnate.
- **NON** tirare il cavo di alimentazione o l'apparecchio stesso, per staccare la spina dalla presa di corrente.
- **NON** immergere il cavo di alimentazione e il telecomando.

- Disinserire sempre la spina dall'alimentazione elettrica prima della pulizia o manutenzione e in caso di mancato utilizzo dell'apparecchio.
- In caso di guasto o di cattivo funzionamento dell'apparecchio, spegnerlo e non manometterlo. Per l'eventuale riparazione rivolgersi solamente ad un centro di assistenza tecnica autorizzato.
- Se il cavo di alimentazione è danneggiato, esso deve essere sostituito da un centro di assistenza tecnica autorizzato, in modo da prevenire ogni rischio.
- L'apparecchio deve essere usato solo con i tipi di comando indicati sull'etichetta dell'apparecchio.
- **NON** collocare il telecomando (1) né l'alimentatore sotto o sopra la coperta quando è in funzione.
-  **NON** utilizzare l'apparecchio piegato.
- Quando si ripone il prodotto lasciare che si raffreddi prima di piegarlo.
- **NON** lasciare indumenti all'interno del prodotto piegato.
- Esaminare frequentemente l'apparecchio per accertare eventuali segni di usura o deterioramento. Se vi sono tali segni, o se l'apparecchio è stato usato male, rivolgersi ad un centro di assistenza tecnica autorizzato prima di qualsiasi ulteriore uso.
- L'apparecchio non deve essere utilizzato da portatori di pacemaker.
- Questo apparecchio non è designato per uso medico negli ospedali.
- **NON** utilizzare se bagnato o in ambienti con alto livello di umidità (es.bagno).
- **NON** usare l'apparecchio per riscaldare gli animali.
- **NON** addormentarsi con l'apparecchio in funzione.
- Se si utilizza l'apparecchio per un tempo prolungato, l'interruttore dovrà essere collocato nella posizione 1-2 (calore minimo)
- **NON** utilizzare il dispositivo su parti del corpo gonfie o dolenti.
- Spegnerne immediatamente il dispositivo se si avverte dolore durante l'uso.
- **NON** utilizzare il dispositivo se nell'aria sono presenti gas altamente infiammabili.
- **NON** utilizzare mai il dispositivo in prossimità di una fonte di gas.
- **NON** collocare sul prodotto materiali combustibili o materiali che si deteriorano facilmente a causa del calore (ad esempio cartone, plastica, carta, candele).
- **NON** esporre mai l'apparecchio ad altre fonti di calore (come fornelli o forni), a temperature sotto zero, alla luce solare diretta, all'umidità.
-  **NON INSERIRE AGHI O SPILLI.**
- Un'applicazione prolungata con regolazione elevata può causare bruciature alla pelle.

**AVVERTENZA!**

In caso di uso improprio, sussiste il rischio di possibili lesioni.

4. SIMBOLOGIA UTILIZZATA



Codice prodotto



Mese e anno produzione



Marchio CE



Manuale istruzioni

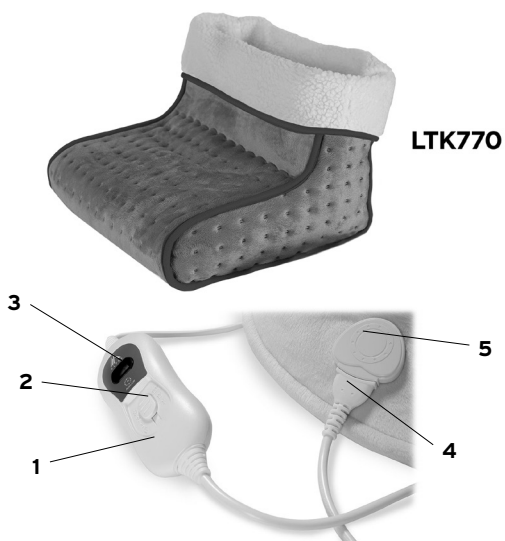


Smaltimento



Classe di protezione II

5. DESCRIZIONE GENERALE



LTK770

COMPONENTI PRINCIPALI

1. Telecomando
2. Selettore temperatura
3. Display
4. Connettore
5. Base del connettore

6. MODALITÀ D'USO

Lo scaldapiedi elettrico consente l'applicazione mirata del calore sui piedi dell'utilizzatore.

**ATTENZIONE!**

Lo scaldapiedi è utilizzabile esclusivamente con il comando fornito in dotazione. Il modello relativo è specificato sull'etichetta.

- Inserire la presa del comando (4) nella base del connettore (5) per collegare il comando di regolazione della temperatura allo scaldapiedi.
- Inserire la spina elettrica nella presa di corrente e selezionare la temperatura massima per un breve periodo di tempo, per far scaldare lo scaldapiedi più velocemente, dopodiché selezionare un livello da 1 a 3 (Livello 1 = temperatura minima; Livello 2 = temperatura media; Livello 3 = temperatura massima).
- Inserire i piedi all'interno dello scaldapiedi.

6.1 Funzione di autospegnimento

- Lo scaldapiedi è dotato di un sistema di arresto automatico. Dopo 90 min. di funzionamento, si spegne.
- Per riaccendere l'apparecchio, posizionare l'interruttore del selettore della temperatura nella posizione "0", aspettare alcuni secondi, dopodiché selezionare di nuovo il livello di temperatura desiderato.

6.2 Spegnimento

- Spegnerlo scaldapiedi portando il selettore della temperatura sulla posizione "0".
- Disinserire la spina elettrica dalla presa di corrente.

7. PULIZIA E MANUTENZIONE

Non usare la candeggina



Lavare a mano ad una temperatura non superiore ai 30°C



Non lavabile



Non lavare a secco



Non asciugare lo scaldapiedi in asciugatrice



Lo scaldapiedi non può essere stirato

- Prima di procedere alla pulizia assicurarsi che lo scaldapiedi non sia collegato alla rete elettrica e che sia freddo.
- Staccare sempre il cavo di collegamento prima di procedere alla pulizia.
- Rimuovere il rivestimento interno e lavarlo a mano (NON IN LAVATRICE) ad una temperatura non superiore ai 30°C.
- Utilizzare un detergente neutro.
- NON USARE candeggina.

- NON asciugare in asciugatrice, far asciugare all'aria, non porre lo scaldapiedi su termosifoni o altri sistemi riscaldanti.
- NON stirare
- Assicurarsi che lo scaldapiedi sia completamente asciutto prima di un nuovo utilizzo
- Durante la pulizia non usare prodotti chimici o abrasivi.



ATTENZIONE!

Il rivestimento esterno non deve venire a contatto con l'acqua.

8. CONDIZIONI DI SMALTIMENTO GENERALI



L'imballaggio del prodotto è composto da materiali riciclabili. Smaltirlo in conformità alle norme di tutela ambientale.



Ai sensi della norma europea 2002/96/CE, l'apparecchio in disuso deve essere smaltito in modo conforme. I materiali riciclabili contenuti nell'apparecchio vengono recuperati, al fine di evitare il degrado ambientale. Per maggiori informazioni, rivolgersi all'ente di smaltimento locale o al rivenditore dell'apparecchio.

9. CARATTERISTICHE TECNICHE

www.morettispa.com			
NO BLEACH	NO IRONING	Model: SS02201	REF LTK770
NO DRY CLEAN	NO WASHER DRY	Voltage: 220-240 ~ 50Hz Rated power input: 100W	LOT
IMPORTATO E DISTRIBUITO DA MORETTI S.P.A. Cavriglia (AR) Italy.		MADE IN P.R.C.	
IMPORTED AND DISTRIBUTED BY MORETTI S.P.A. Cavriglia (AR) Italy.			
IT - USARE SOLO CON IL COMANDO SS02201. UN'APPLICAZIONE PROLONGATA CON REGOLAZIONE ELEVATA PUÒ CAUSARE BRUCIATURE ALLA PELLE. NON UTILIZZARE CON INVALIDI, INFANTI E PERSONE INSENSIBILI AL CALORE. NON UTILIZZARE SE BAGNATO.			
EN - USED ONLY WITH DETACHABLE CONTROLLER SS02201. A TOO LONG APPLICATION CAN RESULT IN SKIN BURNS. DO NOT DRY CLEAN. DO NOT USE WITH INFANTS, A HELPLESS PERSON OR A PERSON INSENSITIVE TO HEAT. HAND WASH ONLY. DO NOT USE IF WET.			
FR - N'UTILISEZ LA COUVERTURE OU AVEC L'INTERRUPTEUR TYPE SS02201. UNE APPLICATION PROLONGÉE AVEC UNE HAUTE TEMPÉRATURE PEUT CAUSER DES BRÛLURES À LA PEAU. NE PAS UTILISER AVEC LES INVALIDES, LES PETITS ENFANTS ET LES PERSONNES INSENSIBLES À LA CHALEUR. NE PAS UTILISER S'IL EST HUMIDE.			
ES - USE EL APARATO SOLO CON EL MANDO TIPO SS02201. UNA APLICACIÓN PROLONGADA CON REGULACIÓN ELEVADA PUEDE CAUSAR QUEMADURAS EN LA PIEL. NO UTILICE CON PERSONAS INVÁLIDAS, NIÑOS Y PERSONAS INSENSIBLES AL CALOR. NO UTILICE SI ESTÁ HÚMEDA.			
PT - USAR SOMENTE COM O COMANDO TIPO SS02201. UMA APLICAÇÃO PROLONGADA COM REGULAÇÃO ELEVADA PODE CAUSAR QUEIMADURAS À PELE. NÃO UTILIZAR COM INVÁLIDOS, CRIANÇAS E PESSOAS INSENSÍVEIS AO CALOR. NÃO UTILIZAR SE HÚMIDO.			

(Immagine a scopo illustrativo)

- Misure 30x30x24 cm
- Potenza 100W - Voltaggio 220-240V
- Materiale 100% poliestere

10. RISOLUZIONE DEI PROBLEMI



ATTENZIONE!

Se il dispositivo elettrico non funziona correttamente ed é difettoso, non tentate di ripararlo da soli.

PROBLEMA	CAUSA POSSIBILE	SOLUZIONE
Il dispositivo non funziona.	Il dispositivo non riceve alimentazione.	Verificare se: a. il cavo di alimentazione è collegato correttamente alla presa di collegamento; b. la spina di rete è inserita nella presa della corrente; c. la presa della spina è difettosa; d. il fusibile del vostro collegamento di rete è stato attivato.
	Non è stato selezionato alcun livello di temperatura. Il regolatore del livello di temperatura è in posizione 0.	Spostare il livello del regolatore della temperatura in posizione 1, 2 o 3.
	Si è attivata la protezione contro il surriscaldamento.	Far controllare il dispositivo.

11. GARANZIA

Tutti i prodotti Moretti sono garantiti da difetti di materiale o fabbricazione per un periodo di 2 (due) anni dalla data di vendita del prodotto, salvo eventuali esclusioni e limitazioni specificate di seguito. Questa garanzia non è valida in caso di uso improprio, abuso o modifica del prodotto e per la mancata aderenza alle istruzioni per l'uso. La corretta destinazione d'uso del prodotto è indicata nel manuale d'uso.

Moretti non è responsabile di danni risultanti, di lesioni personali o quant'altro causato o relativo all'installazione e/o all'uso dell'apparecchiatura non scrupolosamente conforme alle istruzioni riportate nei manuali per l'installazione, il montaggio e l'uso.

Moretti non garantisce i prodotti Moretti contro danni o difetti nelle seguenti condizioni: calamità naturali, operazioni di manutenzione o riparazione non autorizzate, danni derivanti da problemi dell'alimentazione elettrica (dove prevista), utilizzo di parti o componenti non forniti da Moretti, mancata aderenza alle linee guida e istruzioni per l'uso, modifiche non autorizzate, danni di spedizione (diversa dalla spedizione originale da Moretti), oppure dalla mancata esecuzione della manutenzione così come indicato nel manuale.

Non sono coperti da questa garanzia componenti usurabili se il danno è da imputarsi al normale utilizzo del prodotto.

11.1 Clausole esonerative

Salvo quanto specificato espressamente in questa garanzia ed entro i limiti di legge, Moretti non offre nessun'altra dichiarazione, garanzia o condizione, espressa o implicita, comprese eventuali dichiarazioni, garanzie o condizioni di commerciabilità, idoneità per uno scopo particolare, non violazione e non interferenza. Moretti non garantisce che l'uso del prodotto Moretti sarà ininterrotto o senza errori. La durata di eventuali garanzie implicite che possano essere imposte dalle norme di legge è limitata al periodo di garanzia, nei limiti delle norme di legge. Alcuni stati o paesi non permettono limitazioni sulla durata di una garanzia implicita

oppure l'esclusione o la limitazione di danni accidentali o indiretti in relazione a prodotti per i consumatori. In tali stati o paesi, alcune esclusioni o limitazioni di questa garanzia possono non applicarsi all'utente. La presente garanzia è soggetta a variazioni senza preavviso.

**CERTIFICATO DI GARANZIA**

Prodotto _____

Acquistato in data _____

Rivenditore _____

Via _____ Località _____

Venduto a _____

Via _____ Località _____

 **MORETTI S.P.A.**

Via Bruxelles, 3 - Meleto 52022 Cavriglia (Arezzo) Tel. +39 055 96 21 11

www.morettispa.com email: **info@morettispa.com****MADE IN P.R.C.**


Note

MORETTI S.P.A.

Via Bruxelles, 3 - Meleto
52022 Cavriglia (Arezzo)

Tel. +39 055 96 21 11
Fax. +39 055 96 21 200

www.morettispa.com
info@morettispa.com



KYARA®

ENGLISH

MA LTK770 01 A_EN_05-2019

**ELECTRIC FOOT WARMER
3 TEMPERATURES**

INSTRUCTION MANUAL



INDEX

1. CODES	pag.3
2. INTRODUCTION	pag.3
3. SAFETY WARNINGS.....	pag.3
4. SYMBOLS.....	pag.4
5. GENERAL DESCRIPTION.....	pag.5
6. INSTRUCTION OF USE.....	pag.5
6.1 Automatic switch-off function.....	pag.5
6.2 Switch-off	pag.6
7. CLEANING AND MAINTENANCE.....	pag.6
8. GENERAL CONDITIONS OF DISPOSAL	pag.6
9. TECHNICAL FEATURES	pag.7
10. TROUBLESHOOTING	pag.7
11. WARRANTY	pag.8
11.1 Exempt clauses.....	pag.8

1. CODES


LTK770 ELECTRIC FOOT WARMER - 3 TEMPERATURES



2. INTRODUCTION

Thank you for choosing the electric foot warmer of the Kyara line by Moretti. Please read the operating instructions and safety warnings in particular before using the appliance and follow these at all times. Keep this manual and illustrative guide with the appliance for future consultation. Should you pass the device on to another user, make sure to also include this documentation. This manual includes suggestions for a correct use of the appliance and precious advices for your safety. If you have any doubts, please contact the retailer, who will be able to help you and advise you correctly.

NOTE Check that all parts of the product have not been damaged during the shipment. In case of damage do not use the product and contact the retailer for further instructions.

3. SAFETY WARNINGS

- After having removed the appliance from its packaging, verify its integrity based on the drawing and check for any damage caused during transport. If in doubt, do not use the appliance and contact the local retailer. Do not let children play with the packaging! Keep the plastic wrapping out of the reach of children; risk of suffocation!
- Before connecting the appliance, check that the mains voltage data reported on the identification plate corresponds to that of the available electric mains. The identification plate is attached to the appliance.
- This appliance is intended exclusively as a foot warmer for home use. Any other use is improper and potentially dangerous.
- When using for the first time, you may notice a nasty odour due to the synthetic materials.
- Checking the foot warmer outside with your hands must not be taken into account as this may give a misleading result of the heat emitted.
- The appliance is not to be used by persons (including children) with reduced physical, sensorial or mental abilities, or with no experience or knowledge, unless supervised by a person responsible for their safety, supervision or after having received instructions regarding its use. Children must be supervised to ensure they do not play with the appliance. Do not use the appliance for ill people, for infants or for persons who are insensitive to heat. This appliance must not be used by children if the control devices have not been set beforehand by a parent or guardian or if the child has not been properly instructed on how to use the device safely.
-  **AVWARNING - NOT** suitable for children under the age of 3. Children under the age of 3 must not use the appliance as they are unable to react in the event of overheating.
- **DO NOT** activate the temperature control with wet hands.
- **DO NOT** pull the power cord or the appliance itself to remove the plug from the socket.
- **DO NOT** immerse the power cord and the remote control.
- Always disconnect the appliance from the mains before cleaning or performing maintenance and when the appliance is not in use.
- In case of a fault or malfunctioning of the appliance, switch it off and do not tamper with it. If the appliance needs to be repaired, contact an authorised technical service centre.
- If the power cord is damaged, it must be replaced by an authorised technical service centre, so as to prevent all risks.
- The appliance must be used solely with the types of control indicated on the label.

- DO NOT place the remote control (1) or the power cable underneath or on top of the electric foot warmer when the appliance is turned on.
-  **DO NOT** use the folded appliance.
- Before storage, let the appliance cool before folding it.
- **DO NOT** leave clothes inside the appliance if folded.
- Inspect the appliance frequently to check for signs of wear and tear. If such signs are found or if the appliance has been used incorrectly, contact an authorised technical assistance centre before continuing to use it.
- Persons with pacemakers must not use the appliance.
- This appliance is not intended for medical use inside of hospitals.
- **DO NOT** use the appliance if it is wet or in locations with an high level of humidity (e.g., bathroom).
- **DO NOT** use the appliance to keep animals warm.
- **DO NOT** leave the appliance running while you sleep.
- If the device is used for an extended period, the selector should be placed on the level 1-2 (minimum heat).
- **DO NOT** use the appliance on swollen or painful parts of the body.
- Immediately switch the device off if you feel pain during the use.
- **DO NOT** use the device if highly flammable gases are present in the air.
- **NEVER** use the device near to a gas source.
- **DO NOT** place on the device flammable materials or materials that easily deteriorate due to the heat (e.g., carton, plastic, paper, candles).
- **NEVER** expose the appliance to other heat sources (such as burners or ovens), sub-zero temperatures, direct sunlight, humidity.
-  **DO NOT INSERT PINS OR NEEDLES.**
- Application of the appliance for a long time at high temperature can burn the skin.

**WARNING!**

In case of improper use, exist the risk of possible injuries.

4. SYMBOLS

Product code



Month and year of production



CE mark



Instruction manual



Disposal



Insulation class II

5. GENERAL DESCRIPTION



MAIN COMPONENTS

1. Remote control
2. Temperature selector
3. Display
4. Connector
5. Connector base

6. INSTRUCTION OF USE

The electric foot warmer allows targeted application of heat to the user's feet.



ATTENTION!

The foot warmer can only be used with the control supplied. The relative model is specified on the label sewn on the panel.

- Insert the connector (4) into the connector base (5) to connect the temperature selector to the foot warmer.
- Insert the plug in the socket and select the maximum temperature for a short time, in order to warm up the foot warmer faster, then select a temperature level from 1 to 3. (Level 1 = minimum temperature; Level 2 = medium temperature; Level 3 = maximum temperature)
- Place the feet inside the foot warmer.

6.1 Automatic switch-off function

- The foot warmer is provided with an automatic switch-off system. After 90 minutes of functioning it automatically turns off.
- To turn the device on once again, place the temperature selector in position "0", wait a few seconds, then select the desired temperature once again.

6.2 Switch-off

- Switch the foot warmer off by placing the temperature selector in position "0".
- Remove the plug from the socket.

7. CLEANING AND MAINTENANCE



Do not use bleach



Hand wash at a temperature not higher than 30°



No washable



Do not dry-clean



Do not dry the foot warmer in the dryer



Do not iron

- Before cleaning make sure that the foot warmer is not connected to the electric main and that it's cold.
- Before cleaning make sure the connection cable is detached.
- The lining of the foot warmer can be washed. Remove the lining from the foot warmer and hand-wash it (DO NOT USE WASHING MACHINE) at a temperature not higher than 30°.
- Use a neutral cleanser.
- DO NOT use bleach.
- DO NOT dry in the dryer, leave the foot warmer dry to the air. DO NOT place it on radiators or other heating systems.
- DO NOT iron.
- Make sure that the foot warmer is completely dried, before using it again.
- While cleaning do not use chemical or abrasive products.



ATTENTION!

The outer part must not come into contact with water.

8. GENERAL CONDITIONS OF DISPOSAL



The product is packaged in recyclable materials. Dispose of it in compliance with the environmental protection standards.



The product must be disposed of appropriately, in compliance with European standard 2002/96/EC. The recyclable materials contained in the appliance must be recovered so as to prevent environmental pollution. For further information, contact the local disposal body or the appliance dealer.

9. TECHNICAL FEATURES



MORETTI
www.morettispa.com

NO BLEACH NO IRONING Model: **SS02201** REF LTK770

NO DRY CLEAN NO WASHER DRY Voltage: **220-240 ~ 50Hz** LOT

Rated power input: **100W**

IMPORTATO E DISTRIBUITO DA MORETTI S.P.A. Cavriglia (AR) Italy. MADE IN P.R.C.
IMPORTED AND DISTRIBUTED BY MORETTI S.P.A. Cavriglia (AR) Italy.

IT - USARE SOLO CON IL COMANDO SS02201. UN'APPLICAZIONE PROLUNGATA CON REGOLAZIONE ELEVATA PUÒ CAUSARE BRUCIATURE ALLA PELLE. NON UTILIZZARE CON INVALIDI, INFANTI E PERSONE INSENSIBILI AL CALORE. NON UTILIZZARE SE BAGNATO.

EN - USED ONLY WITH DETACHABLE CONTROLLER SS02201. A TOO LONG APPLICATION CAN RESULT IN SKIN BURNS. DO NOT DRY CLEAN. DO NOT USE WITH INFANTS, A HELPLESS PERSON OR A PERSON INSENSITIVE TO HEAT. HAND WASH ONLY. DO NOT USE IF WET.

FR - N'UTILISEZ LA COUVERTURE OU/AVEC L'INTERRUPTEUR TYPE SS02201. UNE APPLICATION PROLONGEE AVEC UNE HAUTE TEMPERATURE PEUT CAUSERDES BRULURES A LA PEAU. NE PAS UTILISER AVEC LES INVALIDES, LES PETITS ENFANTS ET LES PERSONNES INSENSIBLES A LA CHALEUR. NE PAS UTILISER S'IL EST HUMIDE.


ES - USE EL APARATO SOLO CON EL MANDO TIPO SS02201. UNA APLICACIÓN PROLONGADA CON REGULACIÓN ELEVADA PUEDE CAUSAR QUEMADURAS EN LA PIEL. NO UTILICE CON PERSONAS INVÁLIDAS, NIÑOS Y PERSONAS INSENSIBLES AL CALOR. NO UTILICE SI ESTÁ HÚMEDA.

PT - USAR SOMENTE COM O COMANDO TIPO SS02201. UMA APLICAÇÃO PROLONGADA COM REGULAÇÃO ELEVADA PODE CAUSAR QUEIMADURAS À PELE. NÃO UTILIZAR COM INVÁLIDOS, CRIANÇAS E PESSOAS INSENSÍVEIS AO CALOR. NÃO UTILIZAR SE HÚMIDO.

(Image for illustrative purpose only)

- Measure 30x30x24 cm
- Power 100W - Voltage 220-240V
- Material 100% polyester

10. TROUBLESHOOTING

 **ATTENTION!**
If the electrical device does not work properly and it is defective, do not attempt to repair it by yourself.

PROBLEM	POSSIBLE CAUSE	SOLUTION
The device does not work.	The device does not receive the power source.	Verify if: a. the power cable is connected to the connecting socket; b. the plug is insert in the socket; c. the socket is defective; d. the fuse of your mains connection has been activated.
	Any temperature level has been selected. The temperature selector is in position 0.	Move the temperature selector to position 1, 2 or 3.
	The protection against overheating has been activated.	Have the device checked by the manufacturer.

11. WARRANTY

Every Moretti product is guaranteed for 2 (two) YEARS from the purchase date, except the restrictions specified below. The warranty shall not apply in case of damage caused by improper use, abuse, alterations of the product or any other use not in compliance with the user manual.

The proper use of the product is indicated in the user manual. Moretti S.p.A. shall not be liable for any damages or personal injuries due to incorrect assembly/improper use of the device, not compliant with the user manual.

Moretti does not guarantee its products against damages or faults in the following cases: natural disasters, non authorized maintenance or reparations, damages caused by electrical supply problems (if provided), use of parts or components not provided by Moretti, failure in accomplishing the guidelines and instructions for use, non authorized alterations, damages due to the transport (different from Moretti original delivery) or failure in maintaining the device as indicated in the manual.

The components subject to wear are not covered by this warranty if the damage is due to the normal use of the product.

11.1 Exempt clauses

Except what clearly specified in this warranty and in accordance with the law, Moretti S.p.A. does not offer its customers any other declaration, warranty or condition, expressed or implicit, including any declaration, warranty or condition of merchantability, of non violation or non interference, of suitability for a specific aim. Moretti S.p.A. does not guarantee that the use of Moretti products will be continuous and faultless. The duration of possible implicit warranties that may be applied in accordance with the law is limited to the warranty period.

Some states or countries do not allow limitations to the duration of an implicit warranty, or the exoneration, or the limitations of accidental or indirect damages related to products for consumers. In such states or countries some exonerations or limitation of this warranty may not be applied to the user. This warranty is subject to modifications without any prior notice.



WARRANTY CERTIFICATE

ENGLISH

Product _____

Purchased on (date) _____

Retailer _____

Address _____ **Town/city** _____

Sold to _____

Address _____ **Town/city** _____

 **MORETTI S.P.A.**

Via Bruxelles, 3 - Meleto 52022 Cavriglia (Arezzo) Tel. +39 055 96 21 11

www.morettispa.com email: info@morettispa.com

MADE IN P.R.C.

MORETTI S.P.A.

Via Bruxelles, 3 - Meleto
52022 Cavriglia (Arezzo)

Tel. +39 055 96 21 11
Fax. +39 055 96 21 200

www.morettispa.com
info@morettispa.com