

SCHEDA TECNICA DI DISPOSITIVO	Rev. 03 – 15.03.2023	Modulo STD
-------------------------------	----------------------	------------

CP102	Carrozzina pieghevole START 1 – ARDEA ONE
-------	---

*Destinazione d'uso*

Carrozzina ad auto spinta destinata alla mobilità di persone con deficit parziali o totali di deambulazione

**Caratteristiche principali**

Telaio stabilizzante in acciaio verniciato, crociera SINGOLA, seduta e schienale in nylon nero, imbottito e lavabile, tasca porta documenti sul retro. Ruote posteriori (Ø 60 cm) in alluminio a razzi con sgancio rapido, gomme nere in PU senza camera d'aria, con corrimano in acciaio verniciato nero e ruotini di sicurezza. Ruote anteriori nere in PVC con forcella in acciaio. Braccioli corti ribaltabili con imbottitura in nylon nero. Pedane estraibili regolabili in lunghezza con poggia piedi in plastica nera e cinturino ferma-tallone. Ruotini antiribaltamento disponibili.

**Immagine prodotto**



















**RIFERIMENTI FABBRICANTE**

<b>Fabbricante</b>	MORETTI S.P.A.
<b>Paese di produzione</b>	CINA
<b>Classe di dispositivo</b>	Classe I
<b>Codice di classificazione GMDN</b>	41622
<b>Codice di classificazione CND – EMDN</b>	Y122106
<b>Repertorio Dispositivi Medici</b>	2389081
<b>Codice nomenclatore DM 332/99</b>	12.21.06.039
<b>Codice nomenclatore DPCM 12.01.2017</b>	12.22.03.003

**CARATTERISTICHE TECNICHE**

<b>Peso Max sopportabile</b>	120 Kg
<b>Confezionamento</b>	Polietilene / Scatola di Cartone.

MATERIALI PRINCIPALI																	
Struttura	Acciaio																
Seduta	Nylon testato per la reazione al fuoco EN 1021-1/2																
Ruote anteriori	PVC																
Ruote posteriori	PU Tubeless																
VARIANTI																	
CP102-38: Seduta 38 Cm	CP102-40: Seduta 40 Cm																
CP102-43: Seduta 43 Cm	CP102-45: Seduta 45 Cm																
CP102-46: Seduta 46 Cm	CP102-48: Seduta 48 Cm																
DIMENSIONI																	
Misure in cm																	
CP102-38								38									
CP102-40								40									
CP102-43	113	83	43	90	74	49	42÷56	43									
CP102-45								45									
CP102-46								46									
CP102-48								48									
												17,5	60	20	-		120
ACCESSORI OPZIONALI																	
CPA100-(40/43/45)	Cuscino Gommapiuma h 5 Cm																
CPA110-45	Seduta WC 45 Cm																
CAR900	Poggiatesta regolabile																
CAR605	Barra antifurto																
CPA501	Tavolino 55x32 Cm																
CPA506	Tavolino sagomato 58x38 Cm																
CPA120V	Pedane elevabili verniciate																
CPA120C	Pedane elevabili cromate																
CPA150	Bracciolo elevabile																
CBR600	Asta da flebo																
CPR150	Coppia ruotini antiribaltamento																