

SCHEDA TECNICA DI DISPOSITIVO	Rev. 07 – 13.02.2023	Modulo STD
-------------------------------	----------------------	------------

RS936	Sedile per vasca bagno
-------	------------------------

Destinazione d'uso

Ausilio per vasca da bagno per seduta.

Caratteristiche principali

Sedile per vasca da bagno girevole a 360°, struttura in acciaio, seduta in polipropilene. Due battute laterali di sicurezza

Immagine prodotto



RIFERIMENTI FABBRICANTE






Fabbricante ai sensi	MORETTI S.P.A.
Paese di produzione	CINA
Classe di dispositivo	Classe I
Codice di classificazione GMDN	34936
Codice di classificazione CND	Y093303
Repertorio dei Dispositivi Medici	2369840
Codice Nomenclatore DPCM 12.01.2017	09.33.03.015

CARATTERISTICHE TECNICHE

Peso Max supportato.	120 Kg
Confezionamento	Polietilene stampato / Scatola di Cartone.

MATERIALI PRINCIPALI

Struttura	Acciaio
Seduta	Polipropilene

DIMENSIONI		
Dimensione sedile	40 x 35 Cm	
 L: 74 CM	 P: 50,5 CM	 H: 52,5 CM
 PESO:	5 KG	
 PORTATA MASSIMA:	120 KG	