

SCHEDA TECNICA DI DISPOSITIVO	Rev. 02 – 17.04.2018	Modulo STD
-------------------------------	----------------------	------------

RS834	Sedile di trasferimento per vasca - ONDA
-------	--

Destinazione d'uso

Ausilio per vasca da bagno destinato a persone con difficoltà motorie.

Caratteristiche principali

Sedile di trasferimento da vasca struttura in alluminio, seduta e schienale in HDPE (polietilene ad alta densità). Regolabile in altezza per una maggiore adattabilità, puntali in gomma antiscivolo. Montaggio senza attrezzi.

Immagine prodotto



RIFERIMENTI FABBRICANTE
















Fabbricante ai sensi 93/42	MORETTI S.P.A.
Paese di produzione	CINA
Classe di dispositivo 93/42	Classe I
Codice di classificazione GMDN	34936
Codice di classificazione CND	Y091203
Numero di Repertorio	1378166

CARATTERISTICHE TECNICHE

Numero di incrementi in altezza	8
Peso Max sopportabile	150kg
Altezza degli incrementi	2,5 Cm
Confezionamento	Polietilene stampato / Scatola di Cartone.

MATERIALI PRINCIPALI

Struttura	Alluminio
Maniglia e seduta	HDPE (Polietilene Alta Densità)

DIMENSIONI																			
Nr. regolazioni	8																		
Passo regolazioni	2,5 Cm																		
Peso	5.5 Kg																		
<table border="1"> <thead> <tr> <th colspan="2">Riferimenti</th> </tr> </thead> <tbody> <tr> <td>RDM</td> <td>1378166</td> </tr> <tr> <th colspan="2">Dimensione e peso</th> </tr> <tr> <td> L:</td> <td>80 cm*</td> </tr> <tr> <td> P:</td> <td>61 cm*</td> </tr> <tr> <td> H:</td> <td>83÷93 cm*</td> </tr> <tr> <td>Seduta</td> <td>68 x 41 x h45,5÷56,3 cm</td> </tr> <tr> <td></td> <td>4,4 Kg</td> </tr> <tr> <td></td> <td>150 Kg</td> </tr> </tbody> </table>		Riferimenti		RDM	1378166	Dimensione e peso		 L:	80 cm*	 P:	61 cm*	 H:	83÷93 cm*	Seduta	68 x 41 x h45,5÷56,3 cm		4,4 Kg		150 Kg
Riferimenti																			
RDM	1378166																		
Dimensione e peso																			
 L:	80 cm*																		
 P:	61 cm*																		
 H:	83÷93 cm*																		
Seduta	68 x 41 x h45,5÷56,3 cm																		
	4,4 Kg																		
	150 Kg																		