

**RP682** | **Rollator 2 ruote – NETTUNO**
**Destinazione d'uso**

I rollator della linea MOPEDIA sono destinati alla mobilità di persone con difficoltà motorie per facilitarne la deambulazione.

**Caratteristiche principali**

Rollator pieghevole con struttura in tubo di acciaio verniciato con seduta inclusa. Due puntali posteriori, due ruote frontali fisse. Impugnature anatomiche regolabili in altezza per il massimo comfort. Facilmente pieghevole per essere riposto e trasportato.

**Immagine prodotto**

**RIFERIMENTI FABBRICANTE**











<b>Fabbricante</b>	<i>MORETTI S.P.A.</i>
<b>Paese di produzione</b>	<i>CINA</i>
<b>Classe di dispositivo</b>	<i>Classe I</i>
<b>Codice di classificazione GMDN</b>	<i>31119</i>
<b>Codice di classificazione EMDN – CND</b>	<i>Y120609</i>
<b>Repertorio dei Dispositivi Medici</b>	<i>2417906</i>
<b>Codice nomenclatore DM 332/99</b>	<i>12.06.09.003</i>
<b>Codice nomenclatore DPCM 12.01.2017</b>	<i>12.06.06.003</i>

**CARATTERISTICHE TECNICHE**

<b>Peso Max sopportabile</b>	<i>136 Kg</i>
<b>Dimensione seduta</b>	<i>41 x 20 Cm</i>
<b>Confezionamento</b>	<i>Polietilene stampato / Scatola di Cartone.</i>

**MATERIALI PRINCIPALI**

<b>Tubo</b>	<i>Acciaio</i>
<b>Impugnatura</b>	<i>Polipropilene</i>
<b>Ruote</b>	<i>E.V.A.</i>

DIMENSIONI										
Misure in cm										
<b>RP682</b>	59	73,5÷94	52	51	47	13*	8,9	11,5	-	Portata MAX 136

\* *Maniglie rimosse*