

<b>SCHEDA TECNICA DI DISPOSITIVO</b>	Rev. 01 – 27.12.2023	Modulo <b>STD</b>
--------------------------------------	----------------------	-------------------

<b>PO400</b>	<b>Poltrona elevabile NINFEA</b>
--------------	----------------------------------

**Destinazione d'uso**

Le poltrone elevabili MOPEDIA sono destinate per la seduta e per il riposo del paziente in ambienti interni

**Caratteristiche principali**

Poltrona elevabile NINFEA, pensata per il relax ed il riposo della persona. Schienale e seduta con imbottitura a densità differenziate, studiati appositamente per mantenere una posizione corretta. Struttura in acciaio verniciato, tessuto tecnico, antimacchia, idrorepellente, antiacaro, antimicrobico, antibatterico e traspirante. Monta due motori indipendenti che consentono di inclinare lo schienale e il poggiatesta separatamente, consentendo così di ottenere più posizioni, da quella adatta per la lettura o la visione della televisione, a quella di rilassamento e/o digestione. La poltrona è inoltre dotata della funzione alzain piedi, grazie ad un motore che consente il sollevamento della persona. Con questo dispositivo di sollevamento, la persona seduta è accompagnata fino ad una posizione quasi eretta, facilitando così la messa in piedi della persona. Le regolazioni delle varie posizioni dello schienale e del poggiatesta avvengono tramite un pratico telecomando dotato di quattro pulsanti, facile da usare. Completa di 4 piedi in PVC.

**Immagine prodotto**

**RIFERIMENTI FABBRICANTE**

<b>Fabbricante</b>	<i>MORETTI S.P.A.</i>
<b>Paese di produzione</b>	<i>EXTRA UE</i>
<b>Classe di dispositivo</b>	<i>Classe I</i>
<b>Codice di classificazione GMDN</b>	<i>10796</i>
<b>Codice di classificazione EMDN – CND</b>	<i>V08020101</i>
<b>Repertorio Dispositivi Medici</b>	<i>2506254</i>

**CARATTERISTICHE TECNICHE**

<b>Peso Max sopportabile</b>	<i>130 Kg</i>
<b>Peso Max sopportabile versione XL</b>	<i>160 Kg</i>
<b>Confezionamento</b>	<i>Scatola di Cartone</i>
<b>Peso</b>	<i>52 Kg (55 Kg versione XL)</i>
<b>Numero motori</b>	<i>2</i>

**CARATTERISTICHE TECNICHE**

<b>Parti motorizzate</b>	3 – Seduta, Schienale, Poggia gambe
<b>Alimentazione</b>	230V 50/60Hz
<b>Assorbimento</b>	Max 110W W

**MATERIALI PRINCIPALI**

<b>Telaio</b>	Acciaio verniciato a polveri e legno
<b>Imbottitura</b>	Poliuretano
<b>Densità schienale</b>	18-22 Kg/m <sup>3</sup>
<b>Densità pediera</b>	18 Kg/m <sup>3</sup>
<b>Densità seduta</b>	35 Kg/m <sup>3</sup>
<b>Densità braccioli</b>	40 Kg/m <sup>3</sup>
<b>Tessuto</b>	Poliestere
<b>Latex Free</b>	SI













**FUNZIONI DISPONIBILI**

<b>Total relax</b>	Posizione TV
<b>Metti in piedi</b>	

**VARIANTI**

PO400B – Tessuto FRANCIACORTA 16 Blu	PO400S – Tessuto FRANCIACORTA 20 Sabbia
PO400R – Tessuto FRANCIACORTA 09 Corallo	
PO400G-XL – Tessuto FRANCIACORTA 205 Grigio	

**DIMENSIONI**

Codici												
PO400x	52	48	50	77	87	61	107	160	150	-	130	52
PO400G-XL	64	48	50	88	87	61	107	160	150	-	160	55

(\*) tolleranza +/- 1 Cm

**ACCESSORI OPZIONALI**

<b>POA300</b>	Roller system 4 ruote da 50mm Motion
<b>POA300-2</b>	Roller system 4 ruote da 50mm Glob
<b>POA305</b>	Batteria tampone