

SCHEDA TECNICA DI DISPOSITIVO	Rev. 01 – 11.12.2019	Modulo STD
-------------------------------	----------------------	------------

PO325	Poltrona elevabile TIMO CLASS
-------	-------------------------------

**Destinazione d'uso**

Le poltrone elevabili MOPEDIA sono destinate per la seduta e per il riposo del paziente in ambienti interni

**Caratteristiche principali**

Poltrona elevabile TIMO CLASS, pensata per il relax ed il riposo della persona. Schienale e seduta con imbottitura a densità differenziate, studiati appositamente per mantenere una posizione corretta. Seduta con imbottitura aggiuntiva in MEMORY FOAM di 3 cm. Braccioli ed alette laterali estraibili. Dotata di 4 ruote da 50mm di cui 2 con freno. Struttura in acciaio verniciato, tessuto tecnico, antimacchia, idrorepellente, antiacaro, antimicrobico, antibatterico e traspirante, completa di maniglione di spinta. Monta due motori indipendenti che consentono di inclinare lo schienale e il poggiatesta separatamente, consentendo così di ottenere più posizioni, da quella adatta per la lettura o la visione della televisione, a quella di rilassamento e/o digestione. Funzione di elevazione verticale e letto. La poltrona è inoltre dotata della funzione alzain piedi, grazie ad un motore che consente il sollevamento della persona. Con questo dispositivo di sollevamento, la persona seduta è accompagnata fino ad una posizione quasi eretta, facilitando così la messa in piedi della persona. Le regolazioni delle varie posizioni dello schienale e del poggiatesta avvengono tramite un pratico telecomando dotato di quattro pulsanti, facile da usare.

**Immagine prodotto**



**RIFERIMENTI FABBRICANTE**

Fabbricante ai sensi 93/42	MORETTI S.P.A.
Paese di produzione	EUROPA EXTRA UE
Classe di dispositivo 93/42	Classe I
Codice di classificazione GMDN	10796
Codice di classificazione CND	V0802
RDM	1892093

**CARATTERISTICHE TECNICHE**

<b>Peso Max sopportabile</b>	130 Kg
<b>Confezionamento</b>	Scatola di Cartone.
<b>Numero motori</b>	2
<b>Parti motorizzate</b>	3 – Seduta, Schienale, Poggia gambe
<b>Alimentazione</b>	230V 50/60Hz
<b>Assorbimento</b>	Max 110W W












**MATERIALI PRINCIPALI**

<b>Telaio</b>	Acciaio verniciato a polveri e legno
<b>Imbottitura schienale</b>	18-22 Kg/m <sup>3</sup>
<b>Imbottitura seduta</b>	35 Kg/m <sup>3</sup>
<b>Imbottitura braccioli</b>	40 Kg/m <sup>3</sup>
<b>Imbottitura pediera</b>	18 Kg/m <sup>3</sup>
<b>Tessuto</b>	Poliestere
<b>Latex Free</b>	SI

**VARIANTI**

PO325G – Tessuto TECNIC Grigio	PO325T – Tessuto TECNIC Tortora
--------------------------------	---------------------------------

**DIMENSIONI**

Codici										 Portata MAX (Kg)	 Kg
PO325x	52	47	49	72	85	61	110	175	150	130	58

(\*) tolleranza +/- 1 Cm

**ACCESSORI OPZIONALI**

<b>POA305</b>	Batteria tampone
<b>POA314</b>	Kit copri poltrona