

MANUALE D'USO



HM80M (BLC510)

Altimetro per neonati



Leggere attentamente il presente manuale prima dell'utilizzo dello strumento.

Spiegazione dei simboli grafici sull'etichetta/imballaggio

	Attenzione, consultare il manuale delle istruzioni prima dell'uso		Rappresentante autorizzato della Comunità Europea
	Fabbricante del dispositivo medico		Marchio CE
	Anno di fabbricazione del dispositivo medico		Dispositivo medico
	Codice prodotto		Numero di serie
	Lotto di produzione		Identificatore univoco del dispositivo
	Leggere attentamente il manuale prima dell'installazione e dell'uso		Tradotto da: MORETTI S.P.A Via Bruxelles, 3-Meieto 52022 Cavriglia (Arezzo) Tel. +39 055 96 21 11

Copyright Notice

Charder Electronic Co., Ltd.

No.103, Guozhong Rd., Dali Dist., Taichung City 41262 Taiwan

Tel: +886-4-2406 3766

Fax: +886-4-2406 5612

Website: www.chardermedical.com E-mail: info_cec@charder.com.tw

Copyright© Charder Electronic Co., Ltd. All rights reserved.

This user manual is protected by international copyright law. All content is licensed, and usage is subject to written authorization from Charder Electronic Co., Ltd. (hereinafter Charder) Charder is not liable for any damage caused by a failure to adhere to requirements stated in this manual. Charder reserves the right to correct misprints in the manual without prior notice, and modify the exterior of the device for quality purposes without customer consent.



Charder Electronic Co., Ltd.
No. 103, Guozhong Rd., Dali Dist.,
Taichung City, 41262 Taiwan

INDICE

I. Note di sicurezza	4
A. Informazioni generali	4
II. Installazione	7
A. Inserire il ferma-testa	7
B. Montaggio con la bilancia per neonati MS5900 (codice Moretti BLC200)	8
III. Utilizzo del dispositivo	10
A. Esecuzione della misurazione	10
IV. Specifiche del prodotto	11
A. Informazioni sul dispositivo	11
V. Dichiarazione di conformità	12

I. Note di sicurezza

A. Informazioni generali

Grazie per aver scelto un dispositivo medico della Charder Electronic. Questo dispositivo è stato progettato e realizzato per soddisfare tutte le vostre esigenze per un utilizzo pratico, corretto e sicuro. Qualora si verificassero problemi non elencati nel manuale delle istruzioni, si prega di contattare il rivenditore, il quale saprà aiutarvi e consigliarvi correttamente.

Prima di iniziare ad utilizzare il dispositivo, si prega di leggere attentamente il presente e di conservarlo per un utilizzo futuro. Il presente manuale, contiene istruzioni importanti sull'installazione, l'uso corretto e la manutenzione del dispositivo da voi acquistato.

Destinazione d'uso

Questo dispositivo è destinato a misurare l'altezza dei neonati da parte di professionisti

Come utilizzarlo

- Il dispositivo deve essere posizionato su una superficie stabile, piana, solida e antiscivolo.
- Assicurarsi che tutte le parti siano completamente bloccate prima di azionare il dispositivo.
- La misurazione precisa richiede che i piedi, la schiena e la testa del soggetto siano allineati. Si prega di notare che l'altezza può variare durante la giornata.

Norme di sicurezza

Prima di azionare il dispositivo, si prega leggere attentamente il presente manuale, contiene istruzioni importanti sull'installazione, l'uso corretto e la manutenzione del dispositivo da voi acquistato.

Il produttore non è responsabile dei danni causati dall'inosservanza delle seguenti istruzioni:

- Il dispositivo ha una vita utile prevista di 5 anni se trattato correttamente, sottoposto a manutenzione e ispezionato periodicamente secondo le istruzioni del produttore.
- L'installazione impropria renderà la garanzia nulla.
- Rispettare le adeguate temperature ambiente ammissibili per l'uso.

Pulizia

La superficie del dispositivo può essere pulita con salviette imbevute di alcool.

Garanzia/Responsabilità

GARANZIA

Tutti i prodotti Moretti sono garantiti da difetti di materiale o fabbricazione per un periodo di 2 (due) anni dalla data di vendita del prodotto, salvo eventuali esclusioni e limitazioni specificate di seguito. Questa garanzia non è valida in caso di uso improprio, abuso o modifica del prodotto e per la mancata aderenza alle istruzioni per l'uso. La corretta destinazione d'uso del prodotto è indicata nel manuale d'uso.

Moretti non è responsabile di danni risultanti, di lesioni personali o quant'altro causato o relativo all'installazione e/o all'uso dell'apparecchiatura non scrupolosamente conforme alle istruzioni riportate nei manuali per l'installazione, il montaggio e l'uso. Moretti non garantisce

i prodotti Moretti contro danni o difetti nelle seguenti condizioni: calamità naturali, operazioni di manutenzione o riparazione non autorizzate, danni derivanti da problemi dell'alimentazione elettrica (dove prevista), utilizzo di parti o componenti non forniti da Moretti, mancata aderenza alle linee guida e istruzioni per l'uso, modifiche non autorizzate, danni di spedizione (diversa dalla spedizione originale da Moretti), oppure dalla mancata esecuzione della manutenzione così come indicato nel manuale.

Non sono coperti da questa garanzia componenti usurabili se il danno è da imputarsi al normale utilizzo del prodotto.

RIPARAZIONI

1 Riparazione in garanzia

Nel caso in cui un prodotto Moretti presenti difetti di materiale o fabbricazione durante il periodo di garanzia, Moretti valuterà con il cliente se il difetto del prodotto è coperto dalla garanzia.

Moretti, a sua insindacabile discrezione, può sostituire o riparare l'articolo in garanzia, presso un rivenditore Moretti specificato o presso la propria sede. I costi della manodopera relativi alla riparazione del prodotto possono essere a carico di Moretti se si determina che la riparazione ricade nell'ambito della garanzia. Una riparazione o sostituzione non rinnova né proroga la garanzia.

2 Riparazione di un prodotto non coperto dalla garanzia

Si può restituire, affinché sia riparato, un prodotto non coperto dalla garanzia solo dopo aver ricevuto autorizzazione preventiva dal servizio clienti Moretti. I costi della manodopera e di spedizione relativi a una riparazione non coperta dalla garanzia saranno completamente a carico del cliente o del rivenditore. Le riparazioni su prodotti non coperti dalla

garanzia sono garantite per 6 (sei) mesi, a decorrere dal giorno in cui si riceve il prodotto riparato.

3 Prodotti non difettosi

Il cliente sarà avvisato se, dopo avere esaminato e provato un prodotto restituito, Moretti conclude che il prodotto non è difettoso. Il prodotto sarà restituito al cliente e saranno a suo carico i costi di spedizione dovuti alla restituzione.

RICAMBI

I ricambi originali Moretti sono garantiti per 6 (sei) mesi a decorrere dal giorno in cui si riceve il ricambio.

CLAUSOLE ESONERATIVE

Salvo quanto specificato espressamente in questa garanzia ed entro i limiti di legge, Moretti non offre nessun'altra dichiarazione, garanzia o condizione, espressa o implicita, comprese eventuali dichiarazioni, garanzie o condizioni di commerciabilità, idoneità per uno scopo particolare, non violazione e non interferenza. Moretti non garantisce che l'uso del prodotto Moretti sarà ininterrotto o senza errori. La durata di eventuali garanzie implicite che possano essere imposte dalle norme di legge è limitata al periodo di garanzia, nei limiti delle norme di legge. Alcuni stati o paesi non permettono limitazioni sulla durata di una garanzia implicita oppure l'esclusione o la limitazione di danni accidentali o indiretti in relazione a prodotti per i consumatori. In tali stati o paesi, alcune esclusioni o limitazioni di questa garanzia possono non applicarsi all'utente. La presente garanzia è soggetta a variazioni senza preavviso.

Smaltimento

Condizioni di smaltimento Generali

In caso di smaltimento del dispositivo non usare mai i normali sistemi di conferimento dei rifiuti solidi urbani. Si raccomanda invece di smaltire il dispositivo attraverso le comuni isole ecologiche comunali per le previste operazioni di riciclo dei materiali utilizzati.

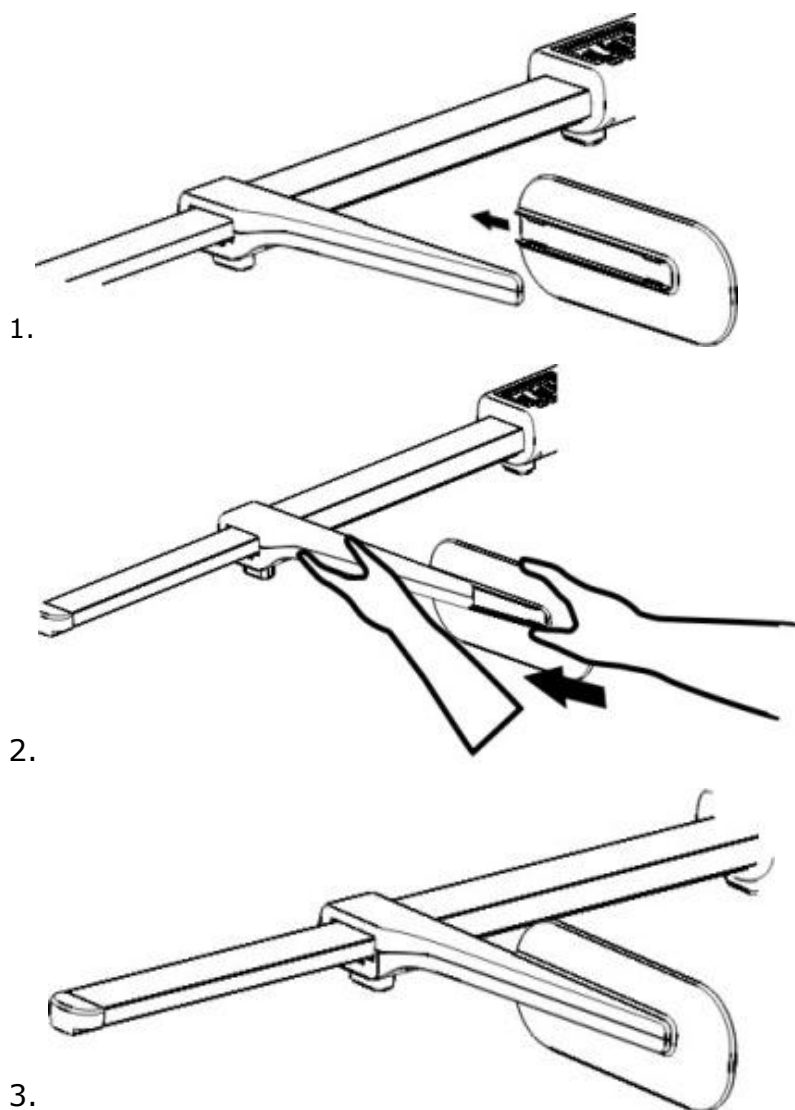


L'imballaggio del prodotto è composto da materiali riciclabili. Smaltirlo in conformità alle norme di tutela ambientale.

II. Installazione

A. Inserire il ferma-testa

Se il ferma-testa è allentato, assemblerlo come indicato qui sotto:

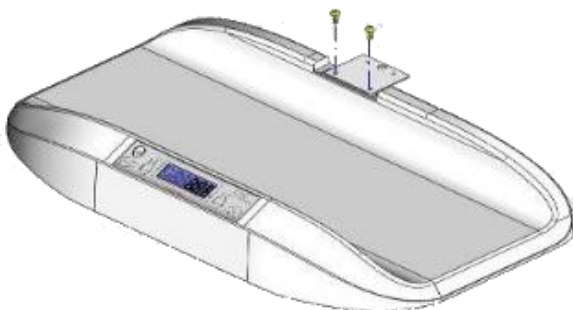


B. Montaggio con la bilancia per neonati MS5900 (codice Moretti BLC200)

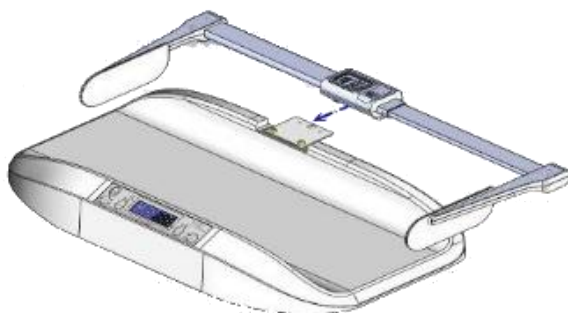
1. Rimuovere il coperchio del supporto



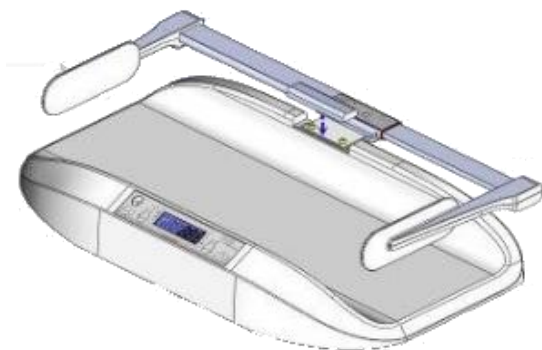
2. Fissare la staffa al dispositivo con due viti.



3. Fissare l'altimetro da neonati alla staffa con attenzione, fino a quando non si sente il rumore di un clic (illustrazione a scopo esemplificativo)

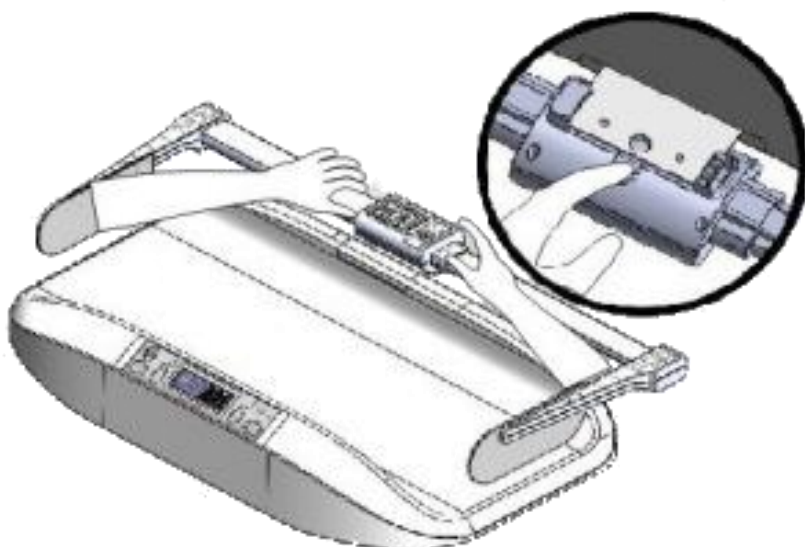


4. Installare il supporto di copertura



5. Smontaggio dell'altimetro dalla bilancia

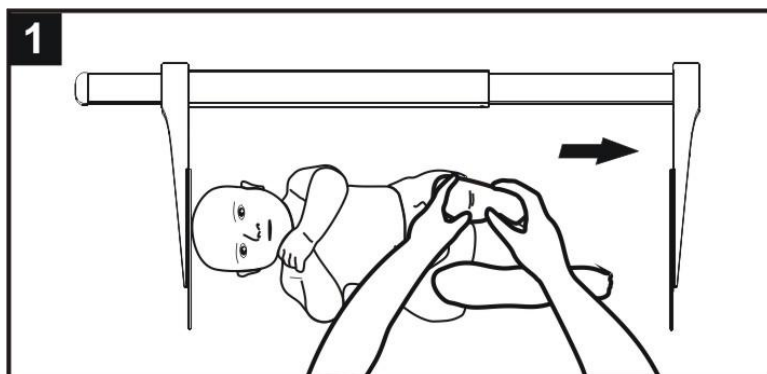
Individuare la fibbia nella parte inferiore dell'altimetro. Premere sulla fibbia per far scorrere l'altimetro



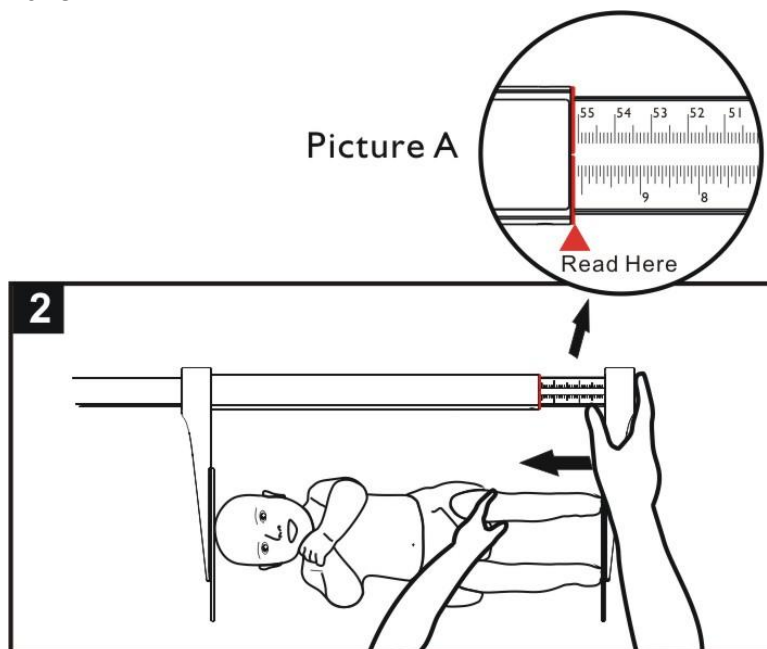
III. Utilizzo del dispositivo

A. Esecuzione della misurazione

1. Distendere il neonato sulla piattaforma piana, con la testa che tocca un vertice e raddrizzare i piedi del bambino.



2. Usare la mano destra per spingere il fermo del piede fino a toccare le soles dei piedi del bambino. Di conseguenza, leggere il risultato della misurazione.




IV. Specifiche del prodotto

A. Informazioni sul dispositivo

Modello		HM80M (BLC510)
Misura dell'altezza	Misura	35-80 cm
	Graduazione del dispositivo	1 mm
	Accuratezza	±10 mm
Dimensioni	Totali	870(L) x 290(P) x 70(H) mm
	Peso del dispositivo	0.5 kg
Temperatura e umidità per il funzionamento		5°C~35°C
Accessori opzionali		Set staffe per l'installazione compatibile con la bilancia per neonati Charder
Accessori di serie		Manuale per l'utente x1

V. Dichiarazione di conformità

Questo prodotto è stato realizzato secondo le norme armonizzate europee, secondo le seguenti direttive:

	92/42/CEE modificata dalla direttiva 2007/47/CE Direttiva sui dispositivi medici
---	---

Si prega di vedere il documento separato, che mostra sull'adesivo del dispositivo la marcatura CE

Rappresentante autorizzato UE:



Obelis s.a.

Bd Général Wahis, 53
B-1030 Brussels
Belgium



Importato e distribuito da:

MORETTI S.P.A.

Via Bruxelles, 3 - Melegnano 52022 Cavriglia (Arezzo) Tel. +39 055 96 21 11

www.morettispa.com email: info@morettispa.com



Charder Electronic Co., Ltd.

No. 103, Guozhong Rd., Dali Dist.,
Taichung City, 41262 Taiwan (R.O.C)

CD-IN-00440 REV002 03/2022