

**CP505**
**Carrozzina pieghevole GO ! 2 – ARDEA ONE**
**Destinazione d'uso**

Carrozzina a spinta destinata alla mobilità di persone con deficit parziali o totali di deambulazione

**Caratteristiche principali**

Telaio stabilizzante in acciaio verniciato, doppia crociera, seduta e schienale in nylon nero, imbottito e lavabile, tasca portadocumenti sul retro. Ruote posteriori Ø 30 in alluminio a razzi, con gomme nere in PU senza camera d'aria. Ruote anteriori nere in PU (Ø 20 cm - spessore 8 cm) con forcella in acciaio. Braccioli corti ribaltabili in PU nero. Pedane estraibili regolabili in lunghezza con pedana in plastica nera e cinturino ferma-tallone.
















**Immagine prodotto**

**RIFERIMENTI FABBRICANTE**

<b>Fabbricante</b>	<i>MORETTI S.P.A.</i>
<b>Paese di produzione</b>	<i>CINA</i>
<b>Classe di dispositivo</b>	<i>Classe I</i>
<b>Codice di classificazione GMDN</b>	<i>41622</i>
<b>Codice di classificazione CND – EMDN</b>	<i>Y122106</i>
<b>Repertorio Dispositivi Medici</b>	<i>2289732</i>
<b>Codice nomenclatore DM 332/99</b>	<i>12.21.06.045</i>
<b>Codice nomenclatore DPCM 12.01.2017</b>	<i>12.22.18.003</i>

**CARATTERISTICHE TECNICHE**

<b>Peso Max sopportabile</b>	<i>130 Kg</i>
<b>Confezionamento</b>	<i>Polietilene / Scatola di Cartone.</i>

MATERIALI PRINCIPALI																
Struttura		Acciaio														
Seduta		Nylon testato per la reazione al fuoco EN 1021-1/2														
Ruote anteriori		PU														
Ruote posteriori		PU Tubeless														
VARIANTI																
CP505-40: Seduta 40 Cm								CP505-43: Seduta 43 Cm								
CP505-46: Seduta 46 Cm								CP505-48: Seduta 48 Cm								
CP505-50: Seduta 50 Cm																
DIMENSIONI																
Misure in cm															 Portata MAX	
CP505-40							40			58						
CP505-43							43			61						
CP505-45	103	75	43	91	73	50	42-56	45	43	63	26	15	30	20	-	130
CP505-48								48		65						
CP505-50								50		67						
ACCESSORI OPZIONALI																
CPA100-(40/43/45)								Cuscino Gommapiuma h 5 Cm								
CPA150								Braccioli elevabili								
CPA501								Tavolino 55x32 Cm								
CPA506								Tavolino sagomato 58x38 Cm								
CPA516								Tavolino sagomato 68x57 Cm								
CPA120x								Pedane elevabili								
CPA600								Asta da flebo								
CPA606								Porta bombola in poliestere								