

| | | |
|-------------------------------|----------------------|------------|
| SCHEDA TECNICA DI DISPOSITIVO | Rev. 06 – 13.02.2023 | Modulo STD |
|-------------------------------|----------------------|------------|

| | |
|-------|----------------------------------|
| RS844 | Sedia per doccia e WC basculante |
|-------|----------------------------------|

Destinazione d'uso

Ausilio per doccia e bagno adatto a persone con difficoltà di deambulazione

Caratteristiche principali

Sedia per doccia e WC leggera e versatile. Struttura interamente in alluminio verniciato con vernice epossidica. Seduta e schienale PU (poliuretano) morbido. Seduta con apertura per consentire l'utilizzo del secchio. Pedana ribaltabile. Completo di poggiatesta.

Immagine prodotto















RIFERIMENTI FABBRICANTE

| | |
|-------------------------------------|----------------|
| Fabbricante | MORETTI S.P.A. |
| Paese di produzione | CINA |
| Classe di dispositivo | Classe I |
| Codice di classificazione GMDN | 40539 |
| Codice di classificazione CND | Y091203 |
| Repertorio dei Dispositivi Medici | 2369836 |
| Codice nomenclatore DM 332/99 | 09.12.03.003 |
| Codice nomenclatore DPCM 12.01.2017 | 09.33.03.012 |
| Norma tecnica di riferimento | UNI EN 12182 |

CARATTERISTICHE TECNICHE

| | |
|----------------------|--|
| Peso Max supportato. | 136 Kg |
| Confezionamento | Polietilene stampato / Scatola di Cartone. |

| MATERIALI PRINCIPALI | | | | | | | | | | | | |
|-------------------------|---|---|---|---|---|---|---|---|---|---|---|---|
| Struttura | | Alluminio | | | | | | | | | | |
| Seduta e schienale | | Poliuretano | | | | | | | | | | |
| VARIANTI | | | | | | | | | | | | |
| RS844-40 – Seduta 40 Cm | | | | | | RS844-46 – Seduta 46 Cm | | | | | | |
| RS844-50 – Seduta 50 Cm | | | | | | | | | | | | |
| DIMENSIONI | | | | | | | | | | | | |
| Dimensioni* e peso | | | | | | | | | | | | |
| Misure in cm |  |  |  |  |  |  |  |  |  |  |  |  |
| RS844-40 | | | | | | | 40 | | 43 | | | |
| RS844-46 | 91 | 42 | 103 | 75 | 54 | 40÷55 | 46 | 49 | 49 | 17 kg | 12 | 12 |
| RS844-50 | | | | | | | 50 | | 53 | | | |

Le misure possono variare di +/- 0,5 cm