

SCHEDA TECNICA DI DISPOSITIVO	Rev. 07 – 06.02.2025	Modulo STD
-------------------------------	----------------------	------------

CP500	Carrozzina pieghevole GO! – ARDEA ONE
-------	---------------------------------------

Destinazione d'uso

Carrozzina a spinta destinata alla mobilità di persone con deficit parziali o totali di deambulazione

Caratteristiche principali

Telaio stabilizzante in acciaio verniciato crociera singola, seduta e schienale in nylon nero imbottito e lavabile, tasca portadocumenti sul retro. Ruote posteriori (Ø 30 cm), gomme nere in PU. Ruote anteriori nere in PU (Ø 20 cm - spessore 3 cm) con forcella in acciaio. Braccioli corti ribaltabili con imbottitura in PU. Pedane estraibili regolabili in lunghezza con pedana in plastica nera e cinturino ferma tallone. Ruotini antiribaltamento disponibili. Disponibile in colore Blu e Rosso.

Immagine prodotto

RIFERIMENTI FABBRICANTE

Fabbricante ai sensi	MORETTI S.P.A.
Paese di produzione	CINA
Classe di dispositivo	Classe I
Codice di classificazione GMDN	41630
Codice di classificazione CND – EMDN	Y122103
Repertorio Dispositivi Medici	2389115
Codice nomenclatore DM 332/99	12.21.06.045
Codice nomenclatore DPCM 12.01.2017	12.22.18.003

















CARATTERISTICHE TECNICHE

Peso Max sopportabile	120 Kg
Confezionamento	Polietilene / Scatola di Cartone.

MATERIALI PRINCIPALI

Struttura	Acciaio
Seduta	Nylon testato per la reazione al fuoco EN 1021-1/2
Ruote anteriori	PU
Ruote posteriori	PU

VARIANTI		
CP500B-40: Seduta 40 Cm	CP500R-40: Seduta 40 Cm	CP500V-40: Seduta 40 Cm
CP500B-43: Seduta 43 Cm	CP500R-43: Seduta 43 Cm	CP500V-43: Seduta 43 Cm
CP500B-45: Seduta 45 Cm	CP500R-45: Seduta 45 Cm	CP500V-45: Seduta 45 Cm
CP500B-46: Seduta 46 Cm		
CP500B-48: Seduta 48 Cm		

DIMENSIONI																
Misure in cm																
CP500x*-40								40		58						
CP500x*-43								43		61						
CP500B-45	103	75	43	91	73	50	42-56	45	43	63	26	15	30	20	-	120
CP500B-46								46		64						
CP500B-48								48		65						
CP500V-40								40		58						
CP500V-43	103	75	43	91	73	50	42-56	43	43	61	26	15	30	20	-	120
CP500V-45								45		63						

(*) vedi elenco varianti per colori

ACCESSORI OPZIONALI	
CPA100-(40/43/45)	<i>Cuscino Gommapiuma h 5 Cm</i>
CAR900	<i>Poggiatesta regolabile</i>
CAR605	<i>Barra antifurto</i>
CPA501	<i>Tavolino 55x32 Cm</i>
CPA506	<i>Tavolino sagomato 58x38 Cm</i>
CPA121	<i>Pedane elevabili</i>
CPA600	<i>Asta da flebo</i>
CPA606	<i>Porta bombola in poliestere</i>
CPA140-xx	<i>Prolunga schienale universale</i>