



**KYARA®**

**BILANCE PESAPERSONE DA CASA**

---

**MANUALE DI ISTRUZIONI**

## INDICE

1. CODICI .....	PAG.3
2. INTRODUZIONE.....	PAG.3
3. DESTINAZIONE D'USO.....	PAG.3
4. AVVERTENZE GENERALI .....	PAG.3
5. SIMBOLOGIA UTILIZZATA.....	PAG.3
6. DESCRIZIONE GENERALE.....	PAG.4
7. PRIMA DI OGNI USO .....	PAG.4
7.1 Calibrazione .....	pag. 4
8. MODALITÀ D'USO.....	PAG.4
9. MANUTENZIONE.....	PAG.4
10. PULIZIA E DISINFEZIONE .....	PAG.5
10.1 Pulizia.....	pag. 5
10.2 Disinfezione .....	pag. 5
11. CONDIZIONI DI SMALTIMENTO GENERALI .....	PAG.5
12. CARATTERISTICHE TECNICHE .....	PAG.5
13. GARANZIA .....	PAG.5
14. RIPARAZIONI .....	PAG.5
14.1 Riparazione in garanzia.....	pag. 5
14.2 Riparazione di un prodotto non coperto dalla garanzia .....	pag. 6
14.3 Prodotti non difettosi.....	pag. 6
15. RICAMBI.....	PAG.6
16. CLAUSOLE ESONERATIVE.....	PAG.6

## 1. CODICI

- LTK650** Bilancia per uso personale classica bianca  
**LTK652** Bilancia per uso personale quadrata nera  
**LTK654** Bilancia per uso personale a quadrante nera

## 2. INTRODUZIONE

Grazie per aver scelto una bilancia pesapersona della linea KYARA by Moretti. Il prodotto è stato progettato e realizzato per soddisfare tutte le vostre esigenze per un utilizzo pratico, corretto e sicuro. Questo manuale d'uso contiene dei piccoli suggerimenti per un corretto uso del dispositivo da voi scelto e dei preziosi consigli per la vostra sicurezza. Si consiglia di leggere attentamente la totalità del presente manuale prima di usare la bilancia in questione. In caso di dubbi vi preghiamo di contattare il rivenditore, il quale saprà aiutarvi e consigliarvi correttamente.

**NOTA** Controllare che tutte le parti del prodotto non abbiano subito danni durante la spedizione. In caso di danni non utilizzare il prodotto e contattare il rivenditore per ulteriori istruzioni

### ATTENZIONE!



- È vietato l'utilizzo del seguente dispositivo per fini diversi da quanto definito nel presente manuale
- Moretti S.p.A. declina qualsiasi responsabilità su danni derivanti da un uso improprio del dispositivo o da un uso diverso da quanto indicato nel presente manuale
- Il produttore si riserva il diritto di apportare modifiche al dispositivo e al seguente manuale senza preavviso allo scopo di migliorarne le caratteristiche

## 3. DESTINAZIONE D'USO

Questa bilancia è destinata al rilevamento del peso corporeo di persone, con la sola limitazione per quanto riguarda la portata massima. (vedere paragrafo delle caratteristiche tecniche).

## 4. AVVERTENZE GENERALI

- Per un utilizzo corretto del dispositivo fare riferimento attentamente al presente manuale
- Mantenere il prodotto imballato lontano da qualsiasi fonte di calore in quanto l'imballo è fatto di cartone
- La vita utile del dispositivo è determinata dall'usura di parti non riparabili e/o sostituibili
- Prestare sempre molta attenzione alla presenza di bambini

## 5. SIMBOLOGIA UTILIZZATA



Codice prodotto



Marchio CE



Fabbricante



Lotto di produzione




Leggere il manuale per le istruzioni




Condizioni di smaltimento

## 6. DESCRIZIONE GENERALE

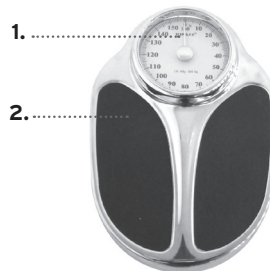
LTK650



LTK652



LTK654



(immagini valide solo a scopo illustrativo)

1. Quadrante
2. Pedana
3. Rotella di regolazione

## 7. PRIMA DI OGNI USO

- Verificare sempre lo stato di usura delle parti così da garantire un utilizzo del dispositivo in totale sicurezza.
- Assicurarsi che il puntatore della bilancia sia correttamente posizionato sullo 0.
- Assicurarsi di aver posizionato la bilancia su di una superficie piana, rigida e stabile

### 7.1 Calibrazione

Prima dell'utilizzo, la bilancia deve essere calibrata ruotando la rotella di regolazione che si trova sul lato opposto al quadrante, fino a che l'indicatore non sarà precisamente posizionato sullo 0.

## 8. MODALITÀ D'USO

**NOTA:** Fare riferimento alle avvertenze generali e per l'uso di questo manuale istruzioni

- Assicurarsi di aver posizionato la bilancia su di una superficie piana, rigida e stabile
- Salire con un piede alla volta sulla pedana. Un posizionamento troppo brusco può compromettere il corretto funzionamento del meccanismo di misura
- Cercare di non sbilanciarsi con il peso e di rimanere fermi il più possibile

## 9. MANUTENZIONE

I prodotti della linea KYARA by Moretti al momento dell'immissione in commercio sono controllati accuratamente e provvisti di marchio CE.

In caso di riparazione devono essere utilizzati soltanto ricambi ed accessori originali.

- È estremamente importante che il dispositivo sia controllato al primo utilizzo.
- Fare attenzione durante gli spostamenti del dispositivo, urti anche di piccola entità possono compromettere il meccanismo di misura.

## 10. PULIZIA E DISINFEZIONE

### 10.1 Pulizia

Per la pulizia della bilancia utilizzare esclusivamente un panno umido non abrasivo e detergenti neutri.



#### ATTENZIONE!

Non usare sostanze abrasive, acidi, alcol, detergenti a base di cloro, disinfettanti ed acetone, ossidi, solventi organici o detergenti alcalini perché tali sostanze possono rovinare la plastica.

Il fabbricante non sarà responsabile per il danneggiamento causato dall'utilizzo di materiali che possono deteriorare la superficie del prodotto o da corrosivi chimici utilizzati durante la pulizia.










### 10.2 Disinfezione

Se necessario, effettuare la disinfezione del prodotto utilizzando un detergente disinfettante delicato oppure utilizzando un disinfettante commerciale, senza cloro.

## 11. CONDIZIONI DI SMALTIMENTO GENERALI

In caso di smaltimento del dispositivo non usare mai i normali sistemi di conferimento dei rifiuti solidi urbani. Si raccomanda di smaltire il dispositivo attraverso le comuni isole ecologiche comunali per le previste operazioni di riciclo dei materiali utilizzati.

## 12. CARATTERISTICHE TECNICHE

Codici prodotto	Dimensioni	Divisioni	Portata max
LTK650	 L:28,5 cm  P: 42,5 cm  H:8,5 cm	1 Kg	150 Kg
LTK652	 L:36 cm  P: 36,5 cm  H:6,5 cm		160 Kg
LTK654	 L:45,8 cm  P: 34 cm  H:10,2 cm		

## 13. GARANZIA

Tutti i prodotti Moretti sono garantiti da difetti di materiale o fabbricazione per un periodo di 2 (due) anni dalla data di vendita del prodotto, salvo eventuali esclusioni e limitazioni specificate di seguito. Questa garanzia non è valida in caso di uso improprio, abuso o modifica del prodotto e per la mancata aderenza alle istruzioni per l'uso. La corretta destinazione d'uso del prodotto è indicata nel manuale d'uso. Moretti non è responsabile di danni risultanti, di lesioni personali o quant'altro causato o relativo all'installazione e/o all'uso dell'apparecchiatura non scrupolosamente conforme alle istruzioni riportate nei manuali per l'installazione, il montaggio e l'uso.

Moretti non garantisce i prodotti Moretti contro danni o difetti nelle seguenti condizioni: calamità naturali, operazioni di manutenzione o riparazione non autorizzate, danni derivanti da problemi dell'alimentazione elettrica (dove prevista), utilizzo di parti o componenti non forniti da Moretti, mancata aderenza alle linee guida e istruzioni per l'uso, modifiche non autorizzate, danni di spedizione (diversa dalla spedizione originale da Moretti), oppure dalla mancata esecuzione della manutenzione così come indicato nel manuale. Non sono coperti da questa garanzia componenti usurabili se il danno è da imputarsi al normale utilizzo del prodotto.

## 14. RIPARAZIONI

### 14.1 Riparazione in garanzia

Nel caso in cui un prodotto Moretti presenti difetti di materiale o fabbricazione durante il periodo di garanzia, Moretti valuterà con il cliente se il difetto del prodotto è coperto dalla garanzia. Moretti, a sua insindacabile discrezione, può sostituire o riparare l'articolo in garanzia, presso un rivenditore Moretti specificato o presso la propria sede. I costi della manodopera relativi alla riparazione del prodotto possono essere a carico di Moretti se si determina che la riparazione ricade nell'ambito della garanzia. Una riparazione o sostituzione non rinnova né proroga la garanzia.

#### **14.2 Riparazione di un prodotto non coperto dalla garanzia**

Si può restituire, affinché sia riparato, un prodotto non coperto dalla garanzia solo dopo aver ricevuto autorizzazione preventiva dal servizio clienti Moretti. I costi della manodopera e di spedizione relativi a una riparazione non coperta dalla garanzia saranno completamente a carico del cliente o del rivenditore. Le riparazioni su prodotti non coperti dalla garanzia sono garantite per 6 (sei) mesi, a decorrere dal giorno in cui si riceve il prodotto riparato.

#### **14.3 Prodotti non difettosi**

Il cliente sarà avvisato se, dopo avere esaminato e provato un prodotto restituito, Moretti conclude che il prodotto non è difettoso. Il prodotto sarà restituito al cliente e saranno a suo carico i costi di spedizione dovuti alla restituzione.

### **15. RICAMBI**

I ricambi originali Moretti sono garantiti per 6 (sei) mesi a decorrere dal giorno in cui si riceve il ricambio.

### **16. CLAUSOLE ESONERATIVE**

Salvo quanto specificato espressamente in questa garanzia ed entro i limiti di legge, Moretti non offre nessun'altra dichiarazione, garanzia o condizione, espressa o implicita, comprese eventuali dichiarazioni, garanzie o condizioni di commerciabilità, idoneità per uno scopo particolare, non violazione e non interferenza. Moretti non garantisce che l'uso del prodotto Moretti sarà ininterrotto o senza errori. La durata di eventuali garanzie implicite che possano essere imposte dalle norme di legge è limitata al periodo di garanzia, nei limiti delle norme di legge. Alcuni stati o paesi non permettono limitazioni sulla durata di una garanzia implicita oppure l'esclusione o la limitazione di danni accidentali o indiretti in relazione a prodotti per i consumatori. In tali stati o paesi, alcune esclusioni o limitazioni di questa garanzia possono non applicarsi all'utente. La presente garanzia è soggetta a variazioni senza preavviso.

**CERTIFICATO DI GARANZIA**

Prodotto \_\_\_\_\_

Acquistato in data \_\_\_\_\_

Rivenditore \_\_\_\_\_

Via \_\_\_\_\_ Località \_\_\_\_\_

Venduto a \_\_\_\_\_

Via \_\_\_\_\_ Località \_\_\_\_\_

 **MORETTI S.P.A.**

Via Bruxelles, 3 - Melegnano 52022 Cavriglia (Arezzo) Tel. +39 055 96 21 11

**www.morettispa.com email: info@morettispa.com****MADE IN P.R.C.**







**KYARA®**

**HOME PERSONAL SCALES**  

---

**INSTRUCTIONS MANUAL**

## INDICE

<b>1. CODES.....</b>	<b>.....</b>	<b>PAG.3</b>
<b>2. INTRODUCTION.....</b>	<b>.....</b>	<b>PAG.3</b>
<b>3. INTENDED USE.....</b>	<b>.....</b>	<b>PAG.3</b>
<b>4. GENERAL WARNINGS .....</b>	<b>.....</b>	<b>PAG.3</b>
<b>5. SYMBOLS USED .....</b>	<b>.....</b>	<b>PAG.3</b>
<b>6. GENERAL DESCRIPTION .....</b>	<b>.....</b>	<b>PAG.4</b>
<b>7. BEFORE EACH USE .....</b>	<b>.....</b>	<b>PAG.4</b>
7.1 Calibration.....	.....	pag. 4
<b>8. HOE TO USE.....</b>	<b>.....</b>	<b>PAG.4</b>
<b>9. MAINTENANCE.....</b>	<b>.....</b>	<b>PAG.4</b>
<b>10. CLEANING AND DISINFECTION .....</b>	<b>.....</b>	<b>PAG.4</b>
10.1 Cleaning.....	.....	pag. 4
10.2 Disinfection .....	.....	pag. 5
<b>11. GENERAL DISPOSAL CONDITIONS .....</b>	<b>.....</b>	<b>PAG.5</b>
<b>12. TECHNICAL INFORMATION .....</b>	<b>.....</b>	<b>PAG.5</b>
<b>13. WARRANTY .....</b>	<b>.....</b>	<b>PAG.5</b>
<b>14. REPAIRING .....</b>	<b>.....</b>	<b>PAG.5</b>
14.1 Warranty repair .....	.....	pag. 5
14.2 Repair not cover from warranty.....	.....	pag. 6
14.3 Non-defective device.....	.....	pag. 6
<b>15. SPARE PARTS .....</b>	<b>.....</b>	<b>PAG.6</b>
<b>16. EXEMPT CLAUSES .....</b>	<b>.....</b>	<b>PAG.6</b>

## 1. CODES

- LTK650** Classic white private scale  
**LTK652** Black square private scale  
**LTK654** Black quadrant private scale

## 2. INTRODUCTION

Thank you for choosing a KYARA by Moretti bathroom scale. The product has been designed and manufactured to meet all your requirements for practical, correct and safe use. This user manual contains small suggestions for the correct use of your chosen device and valuable advice for your safety. We recommend that you read this entire manual carefully before using the scale in question. If you have any doubts, please contact your dealer, who will be able to help and advise you correctly.

**NOTE** Check that all parts of the product have not been damaged during shipment.  
In case of damage, do not use the product and contact your dealer for further instructions

### WARNING!



- It is forbidden to use the following device for purposes other than those defined in this manual
- Moretti S.p.A. declines any responsibility for damage resulting from improper use of the device or use other than that indicated in this manual.
- The manufacturer reserves the right to make changes to the device and to the following manual without prior notice in order to improve their characteristics.

## 3. INTENDED USE

This scale is intended for recording the body weight of persons, with the only limitation being the maximum capacity. (see section on technical characteristics).

## 4. GENERAL WARNINGS

- For a correct use of the device refer carefully to this manual.
- Keep the packaged product away from any source of heat as the packaging is made of cardboard.
- The useful life of the device is determined by the wear of non-repairable and/or replaceable parts.
- Always pay close attention to the presence of children.

## 5. SYMBOLS USED



Product code



CE mark



Manufacturer



Batch Lot




Read the instruction manual




Conditions of disposal

## 6. GENERAL DESCRIPTION

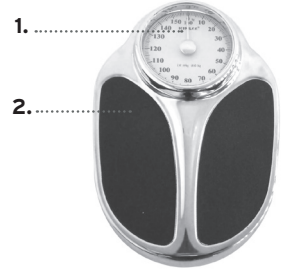
LTK650



LTK652



LTK654



(Images are illustrative purposes only)

1. Quadrant
2. Footboard
3. Regulation caster

## 7. BEFORE EACH USE

- Always check the state of wear and tear of the parts to ensure safe use of the device.
- Make sure that the pointer of the balance is correctly positioned on 0.
- Make sure that the balance is placed on a flat, rigid and stable surface.

### 7.1 Calibration

Before use, the balance must be calibrated by turning the adjusting wheel on the opposite side of the dial until the pointer is precisely positioned on 0.

## 8. HOE TO USE

**NOTE:** Refer to the general and operating instructions in this instruction manual.

- Ensure that the scale is placed on a flat, rigid and stable surface.
- Step on the platform with one foot at a time. If you place the scale too abruptly, the correct functioning of the measuring mechanism may be impaired.
- Try not to put your weight off balance and remain as still as possible.

## 9. MAINTENANCE

The products of the KYARA by Moretti line are carefully checked when they are put on the market and bear the CE mark.

In case of repair, only original spare parts and accessories must be used.

- It is extremely important that the device is checked the first time it is used.
- Be careful when moving the device, even small impacts can impair the measuring mechanism.

## 10. CLEANING AND DISINFECTION

### 10.1 Cleaning

Use only a damp, non-abrasive cloth and neutral detergents to clean the balance.

**WARNING!**


Do not use abrasive substances, acids, alcohol, chlorine-based detergents, disinfectants and acetone, oxides, organic solvents or alkaline detergents, as these substances may damage the plastic. The manufacturer will not be responsible for damage caused by the use of materials that may deteriorate the surface of the product or by chemical corrosives used during cleaning.

**10.2 Disinfection**

If necessary, disinfect the product using a mild disinfectant detergent or using a commercial, chlorine-free disinfectant. The manufacturer will not be responsible for damage caused by the use of materials that may deteriorate the surface of the product or by chemical corrosives used during cleaning.










**WARNING!**


Sanitising products are corrosive. Avoid contact with the eyes and skin. In case of accidental contact, wash the affected area thoroughly with warm water and consult a doctor immediately.

**11. GENERAL DISPOSAL CONDITIONS** 

When disposing of the device, never use normal solid urban waste disposal systems. It is recommended that the device be disposed of through the common municipal ecological islands for the planned recycling operations of the materials used.

**12. TECHNICAL INFORMATION**

Model	Dimensions	Division	Max weight
LTK650	 L:28,5 cm  W: 42,5 cm  H: 8,5 cm	1 Kg	150 Kg
LTK652	 L:36 cm  W: 36,5 cm  H: 6,5 cm		160 Kg
LTK654	 L:45,8 cm  W: 34 cm  H:10,2 cm		

**13. WARRANTY**

Moretti products are guaranteed from material or manufacturing faults for 2 years from the purchasing date, except possible exclusion or restriction as follows. The warranty shall not be apply in the event damages caused by improper use, abuse or alteration, and for the warranty will not be valid if the instructions for use are not strictly adhered to. The correct intended use is specified in this manual. Moretti is not responsible of consequent damages, personal injuries or whatever caused by or in relation with mistaken installation or with device improper use. Moretti does not guarantee for damages caused by the following condition: natural disaster, not authorized maintenance or repairs , faults caused by problems on electricity supply (when necessary), use of spare parts not covered by Moretti, improper use, alteration not authorized, shipment damages (different from original Moretti shipment), or in case of insufficient maintenance as indicated in the manual. The warranty doesn't cover components subject to wear and tear during the correct use of the device.

**14. REPAIRING**
**14.1 Warranty repair**

If a Moretti item presents material or manufacturing faults during the warranty period, Moretti will estimate with customer if the fault can be cover from warranty. Moretti, at its unquestionable discretion, could repair or replace the item, with a Moretti dealer or with own base. Labor cost can be in charge to Moretti if the repair is cover from warranty. A repair or a replacement doesn't extend the warranty.

#### **14.2 Repair not cover from warranty**

A product without warranty can be given back after Moretti authorization. The labor and shipping costs for a bath lift out of warranty are to be paid by the customer or by the dealer. The repairs are guaranteed for 6 months as from the good received.

#### **14.3 Non-defective device**

The customer will be informed if, after the device return and examination, Moretti declares that the device is not faulty. In this case the good will be sent back to customer, the shipping charge will be to be payed by the customer.

### **15. SPARE PARTS**

The original Moretti spare parts are guaranteed for 6 months from the receiving date.

### **16. EXEMPT CLAUSES**

Moretti doesn't offer any other declarations, warranty or conditions, explicit or implicit, including possible declarations, warranties or condition of merchantability, fitness for a specific purpose, non infringement and non interference, all but what expressly specified in this warranty. Moretti doesn't guarantee the nonstop and faultless usage. The duration of possible implicit warranties which can be imposed by the law is limited by the warranty period, in the limits of law. Some states or countries don't allow limiting the implicit warranty or the exclusion or the limitation for accidental damages. In such countries, some of those exclusions or limitation may not be applied to the user. The present warranty may be modified without prior notification.



**WARRANTY CERTIFICATE**

**ENGLISH**

**Product** \_\_\_\_\_

**Purchased on (date)** \_\_\_\_\_

**Retailer** \_\_\_\_\_

**Address** \_\_\_\_\_ **Town/city** \_\_\_\_\_

**Sold to** \_\_\_\_\_

**Address** \_\_\_\_\_ **Town/city** \_\_\_\_\_

 **MORETTI S.P.A.**

Via Bruxelles, 3 - Meleto 52022 Cavriglia (Arezzo) Tel. +39 055 96 21 11

[www.morettispa.com](http://www.morettispa.com) email: [info@morettispa.com](mailto:info@morettispa.com)

**MADE IN P.R.C.**







**KYARA®**

**BALANZAS PARA PERSONAS PARA EL HOGAR**  

---

**MANUAL DE INSTRUCCIONES**

## ÍNDICE

<b>1. CÓDIGOS.....</b>	<b>PAG.3</b>
<b>2. INTRODUCCIÓN.....</b>	<b>PAG.3</b>
<b>3. FINALIDAD.....</b>	<b>PAG.3</b>
<b>4. ADVERTENCIAS GENERALES .....</b>	<b>PAG.3</b>
<b>5. SÍMBOLOS.....</b>	<b>PAG.3</b>
<b>6. DESCRIPCIÓN GENERAL.....</b>	<b>PAG.4</b>
<b>7. ANTES DE CADA USO.....</b>	<b>PAG.4</b>
7.1 Calibración .....	pag. 4
<b>8. MODO DE USO .....</b>	<b>PAG.4</b>
<b>9. MANTENIMIENTO.....</b>	<b>PAG.4</b>
<b>10. LIMPIEZA Y DESINFECCIÓN .....</b>	<b>PAG.5</b>
10.1 Limpieza.....	pag. 5
10.2 Desinfección .....	pag. 5
<b>11. CONDICIONES DE ELIMINACIÓN GENERALES .....</b>	<b>PAG.5</b>
<b>12. CARACTERÍSTICAS TÉCNICAS .....</b>	<b>PAG.5</b>
<b>13. GARANTÍA .....</b>	<b>PAG.5</b>
<b>14. REPARACIONES .....</b>	<b>PAG.5</b>
14.1 Reparación en garantía .....	pag. 5
14.2 Reparación de un producto no cubierto por la garantía.....	pag. 6
14.3 Productos no defectuosos .....	pag. 6
<b>15. REPUESTOS.....</b>	<b>PAG.6</b>
<b>16. CLÁUSULAS EXONERATIVAS .....</b>	<b>PAG.6</b>

## 1. CÓDIGOS

- LTK650** Balanza para uso personal clásica blanca  
**LTK652** Balanza para uso personal cuadrada negra  
**LTK654** Balanza para uso personal con cuadrante negro

## 2. INTRODUCCIÓN

Gracias por haber elegido una balanza para personas de la línea KYARA fabricada por Moretti. El producto ha sido diseñado y realizado para satisfacer todas sus necesidades, con un uso práctico, correcto y seguro. Este manual de uso contiene algunas sugerencias que le permitirán usar correctamente el equipo que Ud. ha elegido, así como valiosos consejos para su seguridad. Se recomienda leer el manual completo detenidamente antes de utilizar la balanza. En caso de dudas contacte con el distribuidor, que estará en condiciones de brindarle ayuda y consejos.

**NOTA** Comprobar que ninguna de las partes del producto haya sufrido daños durante el transporte. En caso de daños, no utilizar el producto y contactar con el revendedor para más instrucciones

### ¡ATENCIÓN!



- Está prohibido utilizar el producto con fines diferentes de aquel definido en este manual
- Moretti S.p.A. declina toda responsabilidad respecto de los daños derivados de un uso incorrecto del producto o diferente de aquel indicado en el presente manual
- El fabricante se reserva el derecho de aportar modificaciones al producto y a este manual sin aviso previo, con propósitos de mejora.

## 3. FINALIDAD

Esta balanza sirve para medir el peso corporal de las personas y su única limitación es el peso máximo. (ver el apartado de las características técnicas).

## 4. ADVERTENCIAS GENERALES

- Para el uso correcto del producto, leer atentamente el presente manual
- Mantener el producto embalado lejos de cualquier fuente de calor, ya que el embalaje es de cartón
- La vida útil del producto depende del desgaste de las partes no reparables o sustituibles
- Prestar mucha atención especialmente si hay niños presentes

## 5. SÍMBOLOS



Código producto



Marcado CE



Fabricante



Lote de producción




Leer el manual de instrucciones




Condiciones de eliminación

## 6. DESCRIPCIÓN GENERAL


LTK650



LTK652



LTK654



(imágenes válidas sólo con fines ilustrativos)

1. Cuadrante
2. Plataforma
3. Ruedecilla de regulación

## 7. ANTES DE CADA USO

- Verificar siempre el grado de desgaste de las partes para garantizar el uso seguro del producto.
- Asegurarse de que el puntero de la balanza esté correctamente situado en 0.
- Asegurarse de haber apoyado la balanza sobre una superficie plana, rígida y estable.

### 7.1 Calibración

Antes del uso, la balanza se debe calibrar girando la ruedecilla de regulación que se encuentra del lado opuesto al cuadrante, hasta que el indicador esté precisamente en 0.

## 8. MODO DE USO

**NOTA:** Seguir las advertencias generales y de uso contenidas en este manual de instrucciones

- Asegurarse de haber apoyado la balanza sobre una superficie plana, rígida y estable.
- Subirse a la plataforma apoyando un pie a la vez. Una subida demasiado brusca a la balanza podría comprometer el funcionamiento correcto del mecanismo de medición.
- Tratar de no desequilibrarse con el peso y mantener la inmovilidad en la mayor medida posible.

## 9. MANTENIMIENTO

Los productos de la línea KYARA fabricados por Moretti que se introducen en el comercio han sido cuidadosamente controlados y provistos de marca CE.

En caso de reparación, utilizar sólo repuestos y accesorios originales.

- Es sumamente importante que el producto sea controlado al primer uso.
- Prestar atención durante los desplazamientos del dispositivo; los golpes, aunque sean leves, pueden comprometer el mecanismo de medición.

## 10. LIMPIEZA Y DESINFECCIÓN

### 10.1 Limpieza

Para la limpieza de la balanza, utilizar exclusivamente un paño húmedo no abrasivo y detergentes neutros.



#### ¡ATENCIÓN!

No utilizar sustancias abrasivas, ácidos, alcohol, detergentes a base de cloro, desinfectantes, acetona, óxidos, solventes orgánicos o detergentes alcalinos, ya que estas sustancias pueden arruinar el plástico.

El fabricante no se hará responsable de daños causados por el uso de materiales que puedan deteriorar la superficie del producto o sustancias químicas corrosivas empleadas durante la limpieza.










### 10.2 Desinfección

Si es necesario, desinfectar el producto con un detergente desinfectante delicado o un desinfectante comercial sin cloro.

## 11. CONDICIONES DE ELIMINACIÓN GENERALES

No eliminar el producto junto con los desechos sólidos urbanos. Para la eliminación del producto, entregarlo en una isla ecológica municipal en vistas del posterior reciclado de los materiales.

## 12. CARACTERÍSTICAS TÉCNICAS

Códigos producto	Medidas	Divisiones	Capacidad máx.
LTK650	 L:28,5 cm  P: 42,5 cm  H: 8,5 cm	1 kg	150 kg
LTK652	 L:36 cm  P: 36,5 cm  H: 6,5 cm		160 kg
LTK654	 L:45,8 cm  P: 34 cm  H: 10,2 cm		

## 13. GARANTÍA

Todos los productos Moretti tienen una garantía de 2 años desde la fecha de venta por defectos de fabricación o de material, sin perjuicio de eventuales exclusiones y de las limitaciones especificadas a continuación. La garantía no se aplica en caso de daños causados por uso inadecuado, abusos, alteraciones y en caso de que no se respeten las instrucciones de uso. La finalidad correcta del producto está indicada en el manual de instrucciones. Moretti no se hace responsable de daños, lesiones personales u otras consecuencias derivadas de errores de instalación y de un uso del producto no conforme a las instrucciones de los manuales de instalación, montaje y uso.

Moretti no garantiza los productos Moretti por daños o defectos en las condiciones siguientes: calamidades, operaciones de mantenimiento o reparación no autorizadas, daños causados por la alimentación eléctrica (si está prevista), uso de piezas no suministradas por Moretti, incumplimiento de las instrucciones de uso, modificaciones no autorizadas, daños durante el envío (diferente del envío original de Moretti), falta del mantenimiento indicado por el manual. No están cubiertas por la garantía piezas sujetas a deterioro si el daño es causado por el uso normal del producto.

## 14. REPARACIONES

### 14.1 Reparación en garantía

Si un producto Moretti presenta defectos de material o de fabricación durante el período de garantía, Moretti evaluará con el cliente si el defecto del producto está cubierto por la garantía. Moretti a su discreción puede sustituir o reparar el artículo en garantía en la dirección de un revendedor Moretti especificado o en su propia sede. Los costes de mano de obra para la reparación del producto pueden estar a cargo de Moretti si se determina que la reparación está cubierta por la garantía. Una reparación o sustitución no renueva ni prorroga la garantía.

#### **14.2 Reparación de un producto no cubierto por la garantía**

Un producto no cubierto por la garantía podrá ser devuelto para la reparación sólo con la autorización previa del servicio Clientes de Moretti. Los costes de mano de obra y envío relativos a una reparación no cubierta por la garantía estarán totalmente a cargo del cliente o del revendedor. Las reparaciones de productos no cubiertos por la garantía tienen una garantía de 6 (seis) meses desde la fecha de entrega del producto reparado.

#### **14.3 Productos no defectuosos**

Tras la evaluación y la prueba de un producto devuelto, Moretti notificará al cliente en el caso de que el producto no resulte defectuoso. El producto será devuelto al cliente y estarán a su cargo los costes de devolución.

### **15. REPUESTOS**

Los repuestos originales Moretti tienen una garantía de 6 (seis) meses desde la fecha de entrega del repuesto.

### **16. CLÁUSULAS EXONERATIVAS**

Más allá de las especificaciones de esta garantía y dentro de los límites de ley, Moretti no ofrece ninguna otra declaración, garantía o condición expresa o implícita con respecto a la aptitud para la comercialización, la idoneidad para fines particulares, la no-violación y la no-interferencia. Moretti no garantiza que el uso del producto Moretti no pueda presentar interrupciones o errores. La duración de eventuales garantías implícitas que puedan ser impuestas por normas de ley se limita al período de garantía conforme a los límites de ley. Algunos estados o países no permiten limitaciones de la duración de la garantía implícita o la exclusión o limitación de daños accidentales o indirectos en relación con productos para los consumidores. En dichos estados y países, algunas exclusiones o limitaciones de esta garantía podrían no aplicarse al usuario. La presente garantía está sujeta a variaciones sin aviso previo.

**CERTIFICADO DE GARANTÍA**

Producto \_\_\_\_\_

Fecha de compra \_\_\_\_\_

Distribuidor \_\_\_\_\_

Calle \_\_\_\_\_ Localidad \_\_\_\_\_

Vendido a \_\_\_\_\_

Calle \_\_\_\_\_ Localidad \_\_\_\_\_

 **MORETTI S.P.A.**

Via Bruxelles, 3 - Meleto 52022 Cavriglia (Arezzo) Tel. +39 055 96 21 11

**www.morettispa.com email: info@morettispa.com****MADE IN P.R.C.**

**MORETTI S.P.A.**

Via Bruxelles, 3 - Meleto  
52022 Cavriglia (Arezzo)

Tel. +39 055 96 21 11  
Fax. +39 055 96 21 200

[www.morettispa.com](http://www.morettispa.com)  
[info@morettispa.com](mailto:info@morettispa.com)