

SCHEDA TECNICA DI DISPOSITIVO	Rev. 01 – 27.05.2020	Modulo STD
-------------------------------	----------------------	------------

CP103R	Carrozzina pieghevole START 2 – ARDEA ONE
--------	-------------------------------------------

Destinazione d'uso

Carrozzina ad auto spinta destinata alla mobilità di persone con deficit parziali o totali di deambulazione

Caratteristiche principali

Telaio stabilizzante in acciaio verniciato, doppia crociera, seduta e schienale in nylon nero, imbottito e lavabile, tasca portadocumenti sul retro. Ruote posteriori in alluminio a razzi, con gomme nere in PU senza camera d'aria e corrimano in acciaio verniciato nero. Ruote anteriori nere in PU (Ø 20 cm - spessore 5 cm) con forcella in acciaio. Braccioli corti ribaltabili in PU nero. Pedane estraibili regolabili in lunghezza con pedana in plastica nera e cinturino ferma-tallone.

Immagine prodotto


















RIFERIMENTI FABBRICANTE

Fabbricante	MORETTI S.P.A.
Paese di produzione	CINA
Classe di dispositivo	Classe I
Codice di classificazione GMDN	41622
Codice di classificazione CND	Y122106
Repertorio Dispositivi Medici	1961012
Codice nomenclatore DM 332/99	12.21.06.039
Codice nomenclatore DPCM 12.01.2017	12.22.03.003

CARATTERISTICHE TECNICHE

Peso Max sopportabile	130 Kg
Confezionamento	Polietilene / Scatola di Cartone.

MATERIALI PRINCIPALI																
Struttura	<i>Acciaio</i>															
Seduta	<i>Nylon</i>															
Ruote anteriori	<i>PU</i>															
Ruote posteriori	<i>PU Tubeless</i>															
VARIANTI																
CP103R-40: Seduta 40 Cm	CP103R-43: Seduta 43 Cm															
CP103R-45: Seduta 45 Cm	CP103R-48: Seduta 48 Cm															
CP103R-50: Seduta 50 Cm																
DIMENSIONI																
Misure in cm																
CP103R-40								40		58						
CP103R-43								43		60,5						
CP103R-45	103	85	40	91	75	50	20	45	43	63	26,5	18,5	60	20	-	130
CP103R-48								48		65						
CP103R-50								50		68						
ACCESSORI OPZIONALI																
CPA100-(40/43/45)	<i>Cuscino Gommapiuma h 5 Cm</i>															
CAR900	<i>Poggiatesta regolabile</i>															
CAR605	<i>Barra antifurto</i>															
CPA501	<i>Tavolino 55x32 Cm</i>															
CPA506	<i>Tavolino sagomato 58x38 Cm</i>															
CPA121	<i>Pedane elevabili</i>															
CPA600	<i>Asta da flebo</i>															
CPA606	<i>Porta bombola in poliestere</i>															